

**FRANKLIN U.S. OPPORTUNITIES FUND, S.A. de C.V., Fondo de Inversión de Renta Variable (el "Fondo") administrado por Franklin Templeton Asset Management México, S.A. de C.V. Sociedad Operadora de Fondos de Inversión**

Tipo	Fondo de Inversión de Renta Variable	Clase y Serie Accionaria	Posibles adquirentes	Montos mínimos de inversión (\$)
Categoría	Especializada en Acciones del mercado de los EUA (RVESMEREUA)	BE	Personas no sujetas a retención. Se establecerán conforme a criterio establecido en el inciso b), fracción IV del artículo 106 de la CUFI. El citado criterio deberá evitar tratos inequitativos entre los inversionistas y estar basados en condiciones objetivas. Se establece conforme al criterio del artículo 43 de la CUFI	No aplica
Clave de pizarra	FT-USA1			
Calificación	No aplica			
Fecha de Autorización	02 de Mayo de 2024			

**Importante:** El Valor de un fondo de inversión, cualquiera que sea su política de inversión, está sujeto a la fluctuación de los mercados, por lo que el inversionista puede obtener ganancias y pérdidas.

### Objetivo de inversión

El objetivo de Fondo es invertir en el mercado accionario de los Estados Unidos de América a través de acciones y de mecanismos de inversión colectiva tales como ETFs listados en el Sistema de Cotizaciones (SIC) de la Bolsa Mexicana de Valores (BMV) o listados en el sistema similar al SIC que pertenezca a una bolsa de valores autorizada en México y en Fondos de Inversión nacionales o extranjeros, así como en deuda gubernamental, estatal, municipal, bancario, corporativa, y en depósitos a la vista. Se recomienda al inversionista permanecer en el Fondo por lo menos 3 años para percibir los resultados de la estrategia de inversión.

### Información Relevante

Los Fondos de inversión, no cuentan con asamblea de accionistas, consejo de administración o comisario:

- Las funciones de la asamblea de accionistas, así como las actividades del consejo de administración están encomendadas a Franklin Templeton Asset Management México, S.A. de C.V. Sociedad Operadora de Fondos de Inversión.
- La vigilancia del Fondo de inversión está asignada al contralor normativo de dicha sociedad Operadora de Fondos de Inversión

El principal Riesgo del Fondo es el riesgo de las fluctuaciones adversas en el precio de las acciones de los mercados internacionales, también la volatilidad de los mercados a los que se encuentren referenciados las emisoras de renta variable y los ETFs del SIC, también el inversionista deberá considerar el riesgo cambiario.

**Valor en Riesgo (VaR) de la cartera de inversión respecto de sus activos netos**

**Valor en Riesgo (VaR) de la cartera de inversión respecto de sus activos netos: 3.5% con una probabilidad de 95%**

La pérdida que en un escenario pesimista (1 en 100 veces) puede enfrentar el Fondo en un lapso de un día es de \$20.00 pesos por cada \$1,000.00 invertidos.

(Este dato es solo una estimación y válido únicamente en condiciones normales de mercado, las expectativas de pérdida podrían ser mayores, incluso por el monto total de la inversión realizada).

### Rendimiento y desempeño histórico

Serie : BE

Índice de Referencia	%
S&P 500 Index	100%

BE	Último Mes	Últimos 3 Meses	Últimos 12 Meses	2024	2023	2022
Rendimiento bruto	-2.39%	0.02%	45.46%	57.28%	7.94%	-21.31%
Rendimiento neto	-2.46%	-0.19%	44.28%	56.01%	7.02%	-21.88%
Tasa libre de riesgo (cetes 28 días)*	0.79%	2.44%	10.49%	10.73%	11.08%	7.59%
Índice de Referencia	-1.94%	-0.24%	40.98%	51.77%	8.04%	-23.09%

Tabla de Rendimientos Efectivos

El rendimiento neto es después de comisiones y el que obtuvo el inversionista en el periodo.

\* La tasa libre de riesgo es una tasa que no incluye descuentos por comisiones o cualquier otro gasto. Rendimientos históricos no garantizan rendimientos futuros. 1. Para los Fondos de Inversión de Renta Variable se incluirán rendimientos efectivos

### Régimen y política de Inversión

a) La estrategia de administración del Fondo es: Activa

b) El Fondo invertirá mínimo de 80% y máximo hasta un 100% en Acciones en directo o a través de ETFs, mecanismos de inversión colectiva, de emisores del mercado de los Estados Unidos de América, que se encuentren listados en el SIC o en un sistema similar al SIC que pertenezca a una bolsa de valores autorizada en México y en fondos de inversión, y máximo el 20% en instrumentos de deuda gubernamental, estatal, municipal, corporativa, bancaria, y en reporto; así como depósitos bancarios de dinero a la vista en entidades financieras inclusive del exterior.

c) Algunos criterios para la selección de activos objetos de inversión, tanto nacionales como extranjeros serán: i) valores en el mercado de los Estados Unidos de América, ii) denominados en dólares o pesos, iii) listados en el SIC de la BMV o en un sistema similar al SIC de una bolsa de valores autorizada en México, iv) de liquidez alta.

d) La base que se utilizará como referencia para calcular el rendimiento es el índice S&P 500 Index

e) El Fondo invertirá en activos objetos de inversión emitidos por Fondos o sociedades del mismo consorcio empresarial al que pertenezca la Sociedad Operadora, hasta por un máximo del 100%.

f) El Fondo podrá realizar operaciones de préstamo de valores hasta por el 100%

g) El Fondo no invertirá en derivados, ni en valores estructurados, ni en valores respaldados por activos. El Fondo solo invertirá en certificados bursátiles fiduciarios indizados.

El Fondo tiene servicios de asesoría en inversiones proporcionados por Franklin Advisers Inc. La Operadora siempre mantendrá la discrecionalidad para implementar o no las recomendaciones, y será la única responsable de las decisiones de inversión del fondo.

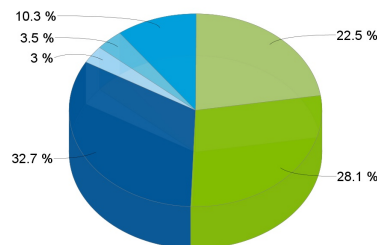
"El valor de un Fondo de Inversión, cualquiera que sea su política de inversión, está sujeta a la fluctuación de los mercados, por lo que el inversionista puede obtener ganancias o pérdidas."

### Composición de la cartera de inversión:

Principales inversiones al : 28 de febrero de 2025

Clave de Pizarra	Emisora	Subyacente	Tipo	Monto	% Part
1	1ISP_USPX_*	USPX	Indices RV	74,981,392	8.26%
		APPLE INC			7.04%
		NVIDIA CORP			5.68%
		MICROSOFT CORP			5.68%
		AMAZON.COM INC			3.88%
		META PLATFORMS INC CLASS A			2.8%
		OTROS			74.92%
2	1ASP_MSFT_*	MSFT	Renta Variable	58,533,318	6.45%
3	1ASP_NVDA_*	NVDA	Renta Variable	57,353,298	6.32%
4	1ASP_AAPL_*	AAPL	Renta Variable	53,190,242	5.86%
5	1ASP_META_*	FACEBOK	Renta Variable	32,203,327	3.55%
6	1ASP_AMZN_*	AMZN	Renta Variable	30,460,437	3.36%
7	1ASP_GOOGL_*	GOOG	Renta Variable	25,004,943	2.76%
8	1ASP_GOOG_*	GOOG	Renta Variable	22,043,541	2.43%
9	1ASP_GS_*	GOLDMANN	Renta Variable	19,259,635	2.12%
10	1ASP_MA_*	MA	Renta Variable	16,757,364	1.85%
Otros				517,789,470	57.07%
Total				907,576,966	100%

### Por Sector de Actividad Económica



■ Industrial ■ Servicios ■ Servicios financieros ■ Comercio  
■ Electricidad, gas y agua ■ Otros

## Comisiones y Remuneraciones por la Prestación de Servicios

### i) Comisiones Pagadas Directamente por el Cliente

Concepto			Serie más representativa	
	BE		BF2	
	%	\$	%	\$
Incumplimiento del plazo mínimo de permanencia	N/A	N/A	N/A	N/A
Incumplimiento del saldo mínimo de Inversión	N/A	N/A	N/A	N/A
Compra de acciones	N/A	N/A	N/A	N/A
Venta de acciones	N/A	N/A	N/A	N/A
Servicio por asesoría	N/A	N/A	N/A	N/A
Servicio de administración de acciones	N/A	N/A	N/A	N/A
Otras	N/A	N/A	N/A	N/A
Total	N/A	N/A	N/A	N/A

### ii) Comisiones Pagadas por el Fondo de Inversión

Concepto			Serie más representativa	
	BE		BF2	
	%	\$	%	\$
Administración de activos	0.3417%	\$3.4171	0.3204%	\$3.2038
Administración Activos / sobre desempeño	0.0000%	0.0000	0.0000%	0.0000
Distribución de acciones	0.0000%	0.0000	1.0679%	\$10.6793
Valuación de acciones	0.0104%	\$0.1042	0.0104%	\$0.1043
Depósito de Activos Objeto de Inversión	0.0270%	\$0.2705	0.0270%	\$0.2704
Depósito de acciones	0.0000%	0.0000	0.0000%	0.0000
Contabilidad	0.0198%	\$0.1982	0.0198%	\$0.1980
Otras	0.0344%	\$0.3442	0.0344%	\$0.3440
Total	0.4334%	\$4.3342	1.4800%	\$14.7997

\* Monto por cada \$1,000 pesos invertidos

## Información sobre comisiones y remuneraciones

Las comisiones por compra y venta de acciones pueden disminuir el monto total de su inversión. Esto implica que usted recibiría un monto menor después de una operación. Lo anterior, junto con las comisiones pagadas por el Fondo de Inversión, representa una reducción del rendimiento total que recibirá por su inversión en el Fondo de inversión.

Algunos prestadores de servicios pueden establecer acuerdos con el Fondo de Inversión y ofrecerle descuentos por sus servicios. Para conocer de su existencia y el posible beneficio para usted, pregunte con su distribuidor.

El prospecto de información al público inversionista, contiene un mayor detalle de los conflictos de interés a los que pudiera estar sujeto.

## Política para la Compra-Venta de Acciones

Plazo mínimo de permanencia	No existe	Liquidez	Diaria
Recepción de órdenes	Todos los días hábiles de Fondo	Horario	9:00 AM a 13:00 PM
Ejecución de operaciones	Mismo día de la solicitud	Límites de recompra	100% siempre y cuando el porcentaje de recompra no exceda el 50% del activo total del Fondo.
Liquidación de operaciones	24 horas contadas a partir de la ejecución.	Diferencial*	El Fondo no ha aplicado diferencial alguno

\*El Fondo ante condiciones desordenadas de mercado u operaciones inusuales podrá aplicar al precio de valuación de sus acciones, el diferencial que haya determinado previamente, a favor de los inversionistas que permanecen en el Fondo."

## Prestadores de Servicios

Operadora	Franklin Templeton Asset Management México, S.A. de C.V., Sociedad Operadora de Fondos de Inversión
Distribuidora(s)	<a href="https://www.franklintempleton.com.mx/investor/recursos/recursos-para-el-inversionista/distribuidores-autorizados">https://www.franklintempleton.com.mx/investor/recursos/recursos-para-el-inversionista/distribuidores-autorizados</a>
Valuadora	Operadora COVAF, S.A. de C.V. Sociedad Operadora Limitada de Fondos de Inversión
Institución Calificadora de Valores	N/A

## Centro de Atención al Cliente

Contacto	Marco Antonio Garcia Contacto Alejandro Stieglitz Av. Paseo de la Reforma 342, Piso 8, Col. Juárez. A. Cuauhtémoc, Ciudad de Mexico CP 06600.
Número Telefónico	(55) 5002 - 0650
Horario	9:00 - 17:00 hrs.

## Página(s) Electrónica(s)

Operadora	<a href="http://www.franklintempleton.com.mx">www.franklintempleton.com.mx</a>
Distribuidoras	<a href="http://www.franklintempleton.com.mx">www.franklintempleton.com.mx</a>

## Advertencias

El Fondo de Inversión no cuenta con garantía alguna del Gobierno Federal, ni de la sociedad operadora, ni del Grupo Financiero que, en su caso, esta última pertenezca. La inversión en el Fondo de inversión se encuentra respaldada hasta por el monto de su patrimonio.

La inscripción en el Registro Nacional de Valores tendrá efectos declarativos y no convalidan los actos jurídicos que sean nulos de conformidad con las leyes aplicables. "La autorización de los prospectos de información al público inversionista no implica la certificación sobre la bondad de las acciones que emitan o sobre la solvencia, liquidez, calidad crediticia o desempeño futuro de los fondos, ni de los Activos Objeto de Inversión que conforman su cartera".

Ningún intermediario financiero, apoderado para celebrar operaciones con el público, o cualquier persona, está autorizado para proporcionar información o hacer declaración alguna adicional al contenido del presente documento o el prospecto de información al público inversionista, por lo que estas deberán entenderse como no autorizadas por el Fondo de inversión.

Para más información, visite la página electrónica de la sociedad operadora que administra al Fondo de inversión y/o sociedad distribuidora(s), donde podrá consultar el prospecto de información al público inversionista actualizado del Fondo de inversión, así como la información actualizada sobre la cartera de inversiones.

El presente documento y el prospecto de información al público inversionista, son los únicos documentos de venta que reconoce el Fondo de inversión como válidos.

**FRANKLIN U.S. OPPORTUNITIES FUND, S.A. de C.V., Fondo de Inversión de Renta Variable (el "Fondo") administrado por Franklin Templeton Asset Management México, S.A. de C.V. Sociedad Operadora de Fondos de Inversión**

Tipo	Fondo de Inversión de Renta Variable	Clase y Serie Accionaria	Posibles adquirentes	Montos mínimos de inversión (\$)
Categoría	Especializada en Acciones del mercado de los EUA (RVESMEREUA)	BE1	Personas no sujetas a retención. Se establecerán conforme a criterio establecido en el inciso b), fracción IV del artículo 106 de la CUFI. El citado criterio deberá evitar tratos inequitativos entre los inversionistas y estar basados en condiciones objetivas. Se establece conforme al criterio del artículo 43 de la CUFI	No aplica
Clave de pizarra	FT-USA1			
Calificación	No aplica			
Fecha de Autorización	02 de Mayo de 2024			

**Importante:** El Valor de un fondo de inversión, cualquiera que sea su política de inversión, está sujeto a la fluctuación de los mercados, por lo que el inversionista puede obtener ganancias y pérdidas.

### Objetivo de inversión

El objetivo de Fondo es invertir en el mercado accionario de los Estados Unidos de América a través de acciones y de mecanismos de inversión colectiva tales como ETFs listados en el Sistema de Cotizaciones (SIC) de la Bolsa Mexicana de Valores (BMV) o listados en el sistema similar al SIC que pertenezca a una bolsa de valores autorizada en México y en Fondos de Inversión nacionales o extranjeros, así como en deuda gubernamental, estatal, municipal, bancario, corporativa, y en depósitos a la vista. Se recomienda al inversionista permanecer en el Fondo por lo menos 3 años para percibir los resultados de la estrategia de inversión.

### Información Relevante

Los Fondos de inversión, no cuentan con asamblea de accionistas, consejo de administración o comisario:

- Las funciones de la asamblea de accionistas, así como las actividades del consejo de administración están encomendadas a Franklin Templeton Asset Management México, S.A. de C.V. Sociedad Operadora de Fondos de Inversión.
- La vigilancia del Fondo de inversión está asignada al contralor normativo de dicha sociedad Operadora de Fondos de Inversión

El principal Riesgo del Fondo es el riesgo de las fluctuaciones adversas en el precio de las acciones de los mercados internacionales, también la volatilidad de los mercados a los que se encuentren referenciados las emisoras de renta variable y los ETFs del SIC, también el inversionista deberá considerar el riesgo cambiario.

**Valor en Riesgo (VaR) de la cartera de inversión respecto de sus activos netos**

**Valor en Riesgo (VaR) de la cartera de inversión respecto de sus activos netos: 3.5% con una probabilidad de 95%**

La pérdida que en un escenario pesimista (1 en 100 veces) puede enfrentar el Fondo en un lapso de un día es de \$20.00 pesos por cada \$1,000.00 invertidos.

(Este dato es solo una estimación y válido únicamente en condiciones normales de mercado, las expectativas de pérdida podrían ser mayores, incluso por el monto total de la inversión realizada).

### Rendimiento y desempeño histórico

Serie : BE1

Índice de Referencia	%
S&P 500 Index	100%

BE1	Último Mes	Últimos 3 Meses	Últimos 12 Meses	2024	2023	2022
Rendimiento bruto	-2.39%	0.02%	45.46%	57.28%	7.94%	N/D
Rendimiento neto	-2.51%	-0.39%	43.14%	54.79%	6.18%	N/D
Tasa libre de riesgo (cetes 28 días)*	0.79%	2.44%	10.49%	10.73%	11.08%	N/D
Índice de Referencia	-1.94%	-0.24%	40.98%	51.77%	8.04%	N/D

Tabla de Rendimientos Efectivos

El rendimiento neto es después de comisiones y el que obtuvo el inversionista en el periodo.

\* La tasa libre de riesgo es una tasa que no incluye descuentos por comisiones o cualquier otro gasto.

Rendimientos históricos no garantizan rendimientos futuros. 1. Para los Fondos de Inversión de Renta Variable se incluirán rendimientos efectivos

### Régimen y política de Inversión

a) La estrategia de administración del Fondo es: Activa

b) El Fondo invertirá mínimo de 80% y máximo hasta un 100% en Acciones en directo o a través de ETFs, mecanismos de inversión colectiva, de emisores del mercado de los Estados Unidos de América, que se encuentren listados en el SIC o en un sistema similar al SIC que pertenezca a una bolsa de valores autorizada en México y en fondos de inversión, y máximo el 20% en instrumentos de deuda gubernamental, estatal, municipal, corporativa, bancaria, y en reporto; así como depósitos bancarios de dinero a la vista en entidades financieras inclusive del exterior.

c) Algunos criterios para la selección de activos objetos de inversión, tanto nacionales como extranjeros serán: i) valores en el mercado de los Estados Unidos de América, ii) denominados en dólares o pesos, iii) listados en el SIC de la BMV o en un sistema similar al SIC de una bolsa de valores autorizada en México, iv) de liquidez alta.

d) La base que se utilizará como referencia para calcular el rendimiento es el índice S&P 500 Index

e) El Fondo invertirá en activos objetos de inversión emitidos por Fondos o sociedades del mismo consorcio empresarial al que pertenezca la Sociedad Operadora, hasta por un máximo del 100%.

f) El Fondo podrá realizar operaciones de préstamo de valores hasta por el 100%

g) El Fondo no invertirá en derivados, ni en valores estructurados, ni en valores respaldados por activos. El Fondo solo invertirá en certificados bursátiles fiduciarios indizados.

El Fondo tiene servicios de asesoría en inversiones proporcionados por Franklin Advisers Inc. La Operadora siempre mantendrá la discrecionalidad para implementar o no las recomendaciones, y será la única responsable de las decisiones de inversión del fondo.

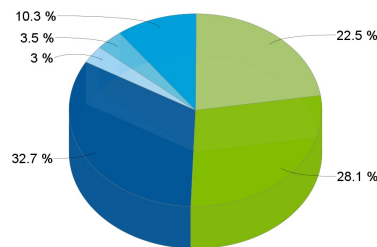
"El valor de un Fondo de Inversión, cualquiera que sea su política de inversión, está sujeta a la fluctuación de los mercados, por lo que el inversionista puede obtener ganancias o pérdidas."

### Composición de la cartera de inversión:

Principales inversiones al : 28 de febrero de 2025

Clave de Pizarra	Emisora	Subyacente	Tipo	Monto	% Part	
1	1ISP_USPX_*	USPX	Indices RV	Renta Variable	74,981,392	8.26%
		APPLE INC				7.04%
		NVIDIA CORP				5.68%
		MICROSOFT CORP				5.68%
		AMAZON.COM INC				3.88%
		META PLATFORMS INC CLASS A				2.8%
		OTROS				74.92%
2	1ASP_MSFT_*	MSFT		Renta Variable	58,533,318	6.45%
3	1ASP_NVDA_*	NVDA		Renta Variable	57,353,298	6.32%
4	1ASP_AAPL_*	AAPL		Renta Variable	53,190,242	5.86%
5	1ASP_META_*	FACEBOK		Renta Variable	32,203,327	3.55%
6	1ASP_AMZN_*	AMZN		Renta Variable	30,460,437	3.36%
7	1ASP_GOOGL_*	GOOG		Renta Variable	25,004,943	2.76%
8	1ASP_GOOG_*	GOOG		Renta Variable	22,043,541	2.43%
9	1ASP_GS_*	GOLDMANN		Renta Variable	19,259,635	2.12%
10	1ASP_MA_*	MA		Renta Variable	16,757,364	1.85%
Otros					517,789,470	57.07%
Total					907,576,966	100%

### Por Sector de Actividad Económica



■ Industrial ■ Servicios ■ Servicios financieros ■ Comercio  
■ Electricidad, gas y agua ■ Otros

## Comisiones y Remuneraciones por la Prestación de Servicios

### i) Comisiones Pagadas Directamente por el Cliente

Concepto	Serie más representativa			
	BE1		BF2	
	%	\$	%	\$
Incumplimiento del plazo mínimo de permanencia	N/A	N/A	N/A	N/A
Incumplimiento del saldo mínimo de Inversión	N/A	N/A	N/A	N/A
Compra de acciones	N/A	N/A	N/A	N/A
Venta de acciones	N/A	N/A	N/A	N/A
Servicio por asesoría	N/A	N/A	N/A	N/A
Servicio de administración de acciones	N/A	N/A	N/A	N/A
Otras	N/A	N/A	N/A	N/A
Total	N/A	N/A	N/A	N/A

### ii) Comisiones Pagadas por el Fondo de Inversión

Concepto	Serie más representativa			
	BE1		BF2	
	%	\$	%	\$
Administración de activos	0.3204%	\$3.2038	0.3204%	\$3.2038
Administración Activos / sobre desempeño	0.0000%	0.0000	0.0000%	0.0000
Distribución de acciones	0.7476%	\$7.4756	1.0679%	\$10.6793
Valuación de acciones	0.0105%	\$0.1048	0.0104%	\$0.1043
Depósito de Activos Objeto de Inversión	0.0270%	\$0.2698	0.0270%	\$0.2704
Depósito de acciones	0.0000%	0.0000	0.0000%	0.0000
Contabilidad	0.0199%	\$0.1988	0.0198%	\$0.1980
Otras	0.0345%	\$0.3448	0.0344%	\$0.3440
Total	1.1598%	\$11.5975	1.4800%	\$14.7997

\* Monto por cada \$1,000 pesos invertidos

## Información sobre comisiones y remuneraciones

Las comisiones por compra y venta de acciones pueden disminuir el monto total de su inversión. Esto implica que usted recibiría un monto menor después de una operación. Lo anterior, junto con las comisiones pagadas por el Fondo de Inversión, representa una reducción del rendimiento total que recibirá por su inversión en el Fondo de inversión.

Algunos prestadores de servicios pueden establecer acuerdos con el Fondo de Inversión y ofrecerle descuentos por sus servicios. Para conocer de su existencia y el posible beneficio para usted, pregunte con su distribuidor.

El prospecto de información al público inversionista, contiene un mayor detalle de los conflictos de interés a los que pudiera estar sujeto.

## Política para la Compra-Venta de Acciones

Plazo mínimo de permanencia	No existe	Liquidez	Diaria
Recepción de órdenes	Todos los días hábiles de Fondo	Horario	9:00 AM a 13:00 PM
Ejecución de operaciones	Mismo día de la solicitud	Límites de recompra	100% siempre y cuando el porcentaje de recompra no exceda el 50% del activo total del Fondo.
Liquidación de operaciones	24 horas contadas a partir de la ejecución.	Diferencial*	El Fondo no ha aplicado diferencial alguno

\*El Fondo ante condiciones desordenadas de mercado u operaciones inusuales podrá aplicar al precio de valuación de sus acciones, el diferencial que haya determinado previamente, a favor de los inversionistas que permanecen en el Fondo."

## Prestadores de Servicios

Operadora	Franklin Templeton Asset Management México, S.A. de C.V., Sociedad Operadora de Fondos de Inversión
Distribuidora(s)	<a href="https://www.franklintempleton.com.mx/investor/recursos/recursos-para-el-inversionista/distribuidores-autorizados">https://www.franklintempleton.com.mx/investor/recursos/recursos-para-el-inversionista/distribuidores-autorizados</a>
Valuadora	Operadora COVAF, S.A. de C.V. Sociedad Operadora Limitada de Fondos de Inversión
Institución Calificadora de Valores	N/A

## Centro de Atención al Cliente

Contacto	Marco Antonio Garcia Contacto Alejandro Stieglitz Av. Paseo de la Reforma 342, Piso 8, Col. Juárez. A. Cuauhtémoc, Ciudad de Mexico CP 06600.
Número Telefónico	(55) 5002 - 0650
Horario	9:00 - 17:00 hrs.

## Página(s) Electrónica(s)

Operadora	<a href="http://www.franklintempleton.com.mx">www.franklintempleton.com.mx</a>
Distribuidoras	<a href="http://www.franklintempleton.com.mx">www.franklintempleton.com.mx</a>

## Advertencias

El Fondo de Inversión no cuenta con garantía alguna del Gobierno Federal, ni de la sociedad operadora, ni del Grupo Financiero que, en su caso, esta última pertenezca. La inversión en el Fondo de inversión se encuentra respaldada hasta por el monto de su patrimonio.

La inscripción en el Registro Nacional de Valores tendrá efectos declarativos y no convalidan los actos jurídicos que sean nulos de conformidad con las leyes aplicables. "La autorización de los prospectos de información al público inversionista no implica la certificación sobre la bondad de las acciones que emitan o sobre la solvencia, liquidez, calidad crediticia o desempeño futuro de los fondos, ni de los Activos Objeto de Inversión que conforman su cartera".

Ningún intermediario financiero, apoderado para celebrar operaciones con el público, o cualquier persona, está autorizado para proporcionar información o hacer declaración alguna adicional al contenido del presente documento o el prospecto de información al público inversionista, por lo que estas deberán entenderse como no autorizadas por el Fondo de inversión.

Para más información, visite la página electrónica de la sociedad operadora que administra al Fondo de inversión y/o sociedad distribuidora(s), donde podrá consultar el prospecto de información al público inversionista actualizado del Fondo de inversión, así como la información actualizada sobre la cartera de inversiones.

El presente documento y el prospecto de información al público inversionista, son los únicos documentos de venta que reconoce el Fondo de inversión como válidos.

**FRANKLIN U.S. OPPORTUNITIES FUND, S.A. de C.V., Fondo de Inversión de Renta Variable (el "Fondo") administrado por Franklin Templeton Asset Management México, S.A. de C.V. Sociedad Operadora de Fondos de Inversión**

Tipo	Fondo de Inversión de Renta Variable	Clase y Serie Accionaria	Posibles adquirentes	Montos mínimos de inversión (\$)
Categoría	Especializada en Acciones del mercado de los EUA (RVESMEREUA)	<b>BE2</b>	Personas no sujetas a retención. Se establecerán conforme a criterio establecido en el inciso b), fracción IV del artículo 106 de la CUFI. El citado criterio deberá evitar tratos inequitativos entre los inversionistas y estar basados en condiciones objetivas. Se establece conforme al criterio del artículo 43 de la CUFI	No aplica
Clave de pizarra	FT-USA1			
Calificación	No aplica			
Fecha de Autorización	02 de Mayo de 2024			

**Importante:** El Valor de un fondo de inversión, cualquiera que sea su política de inversión, está sujeto a la fluctuación de los mercados, por lo que el inversionista puede obtener ganancias y pérdidas.

### Objetivo de inversión

El objetivo de Fondo es invertir en el mercado accionario de los Estados Unidos de América a través de acciones y de mecanismos de inversión colectiva tales como ETFs listados en el Sistema de Cotizaciones (SIC) de la Bolsa Mexicana de Valores (BMV) o listados en el sistema similar al SIC que pertenezca a una bolsa de valores autorizada en México y en Fondos de Inversión nacionales o extranjeros, así como en deuda gubernamental, estatal, municipal, bancario, corporativa, y en depósitos a la vista. Se recomienda al inversionista permanecer en el Fondo por lo menos 3 años para percibir los resultados de la estrategia de inversión.

### Información Relevante

Los Fondos de inversión, no cuentan con asamblea de accionistas, consejo de administración o comisario:

- Las funciones de la asamblea de accionistas, así como las actividades del consejo de administración están encomendadas a Franklin Templeton Asset Management México, S.A. de C.V. Sociedad Operadora de Fondos de Inversión.
- La vigilancia del Fondo de inversión está asignada al contralor normativo de dicha sociedad Operadora de Fondos de Inversión

El principal Riesgo del Fondo es el riesgo de las fluctuaciones adversas en el precio de las acciones de los mercados internacionales, también la volatilidad de los mercados a los que se encuentren referenciados las emisoras de renta variable y los ETFs del SIC, también el inversionista deberá considerar el riesgo cambiario.

**Valor en Riesgo (VaR) de la cartera de inversión respecto de sus activos netos**

**Valor en Riesgo (VaR) de la cartera de inversión respecto de sus activos netos: 3.5% con una probabilidad de 95%**

La pérdida que en un escenario pesimista (1 en 100 veces) puede enfrentar el Fondo en un lapso de un día es de \$20.00 pesos por cada \$1,000.00 invertidos.

(Este dato es solo una estimación y válido únicamente en condiciones normales de mercado, las expectativas de pérdida podrían ser mayores, incluso por el monto total de la inversión realizada).

### Rendimiento y desempeño histórico

Serie : BE2

Índice de Referencia	%
S&P 500 Index	100%

BE2	Último Mes	Últimos 3 Meses	Últimos 12 Meses	2024	2023	2022
Rendimiento bruto	N/D	N/D	N/D	N/D	N/D	N/D
Rendimiento neto	N/D	N/D	N/D	N/D	N/D	N/D
Tasa libre de riesgo (cetes 28 días)*	N/D	N/D	N/D	N/D	N/D	N/D
Índice de Referencia	N/D	N/D	N/D	N/D	N/D	N/D

Tabla de Rendimientos Efectivos

El rendimiento neto es después de comisiones y el que obtuvo el inversionista en el periodo.

\* La tasa libre de riesgo es una tasa que no incluye descuentos por comisiones o cualquier otro gasto.

Rendimientos históricos no garantizan rendimientos futuros. 1. Para los Fondos de Inversión de Renta Variable se incluirán rendimientos efectivos

### Régimen y política de Inversión

a) La estrategia de administración del Fondo es: Activa

b) El Fondo invertirá mínimo de 80% y máximo hasta un 100% en Acciones en directo o a través de ETFs, mecanismos de inversión colectiva, de emisores del mercado de los Estados Unidos de América, que se encuentren listados en el SIC o en un sistema similar al SIC que pertenezca a una bolsa de valores autorizada en México y en fondos de inversión, y máximo el 20% en instrumentos de deuda gubernamental, estatal, municipal, corporativa, bancaria, y en reporto; así como depósitos bancarios de dinero a la vista en entidades financieras inclusive del exterior.

c) Algunos criterios para la selección de activos objetos de inversión, tanto nacionales como extranjeros serán: i) valores en el mercado de los Estados Unidos de América, ii) denominados en dólares o pesos, iii) listados en el SIC de la BMV o en un sistema similar al SIC de una bolsa de valores autorizada en México, iv) de liquidez alta.

d) La base que se utilizará como referencia para calcular el rendimiento es el índice S&P 500 Index

e) El Fondo invertirá en activos objetos de inversión emitidos por Fondos o sociedades del mismo consorcio empresarial al que pertenezca la Sociedad Operadora, hasta por un máximo del 100%.

f) El Fondo podrá realizar operaciones de préstamo de valores hasta por el 100%

g) El Fondo no invertirá en derivados, ni en valores estructurados, ni en valores respaldados por activos. El Fondo solo invertirá en certificados bursátiles fiduciarios indizados.

El Fondo tiene servicios de asesoría en inversiones proporcionados por Franklin Advisers Inc. La Operadora siempre mantendrá la discrecionalidad para implementar o no las recomendaciones, y será la única responsable de las decisiones de inversión del fondo.

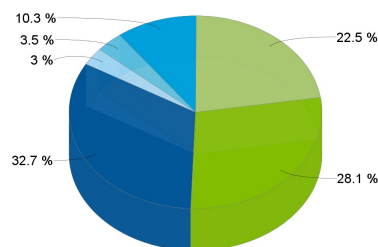
"El valor de un Fondo de Inversión, cualquiera que sea su política de inversión, está sujeta a la fluctuación de los mercados, por lo que el inversionista puede obtener ganancias o pérdidas."

### Composición de la cartera de inversión:

Principales inversiones al : 28 de febrero de 2025

Clave de Pizarra	Emisora	Subyacente	Tipo	Monto	% Part
1	1ISP_USPX_*	USPX	Indices RV	74,981,392	8.26%
		APPLE INC	Renta Variable		7.04%
		NVIDIA CORP			5.68%
		MICROSOFT CORP			5.68%
		AMAZON.COM INC			3.88%
		META PLATFORMS INC CLASS A			2.8%
		OTROS			74.92%
2	1ASP_MSFT_*	MSFT	Renta Variable	58,533,318	6.45%
3	1ASP_NVDA_*	NVDA	Renta Variable	57,353,298	6.32%
4	1ASP_AAPL_*	AAPL	Renta Variable	53,190,242	5.86%
5	1ASP_META_*	FACEBOK	Renta Variable	32,203,327	3.55%
6	1ASP_AMZN_*	AMZN	Renta Variable	30,460,437	3.36%
7	1ASP_GOOGL_*	GOOG	Renta Variable	25,004,943	2.76%
8	1ASP_GOOG_*	GOOG	Renta Variable	22,043,541	2.43%
9	1ASP_GS_*	GOLDMANN	Renta Variable	19,259,635	2.12%
10	1ASP_MA_*	MA	Renta Variable	16,757,364	1.85%
Otros				517,789,470	57.07%
Total				907,576,966	100%

### Por Sector de Actividad Económica



■ Industrial ■ Servicios ■ Servicios financieros ■ Comercio  
■ Electricidad, gas y agua ■ Otros

## Comisiones y Remuneraciones por la Prestación de Servicios

### i) Comisiones Pagadas Directamente por el Cliente

Concepto	Serie más representativa			
	BE2		BF2	
	%	\$	%	\$
Incumplimiento del plazo mínimo de permanencia	N/A	N/A	N/A	N/A
Incumplimiento del saldo mínimo de Inversión	N/A	N/A	N/A	N/A
Compra de acciones	N/A	N/A	N/A	N/A
Venta de acciones	N/A	N/A	N/A	N/A
Servicio por asesoría	N/A	N/A	N/A	N/A
Servicio de administración de acciones	N/A	N/A	N/A	N/A
Otras	N/A	N/A	N/A	N/A
Total	N/A	N/A	N/A	N/A

### ii) Comisiones Pagadas por el Fondo de Inversión

Concepto	Serie más representativa			
	BE2		BF2	
	%	\$	%	\$
Administración de activos	0.0000%	0.0000	0.3204%	\$3.2038
Administración Activos / sobre desempeño	0.0000%	0.0000	0.0000%	0.0000
Distribución de acciones	0.0000%	0.0000	1.0679%	\$10.6793
Valuación de acciones	0.0000%	0.0000	0.0104%	\$0.1043
Depósito de Activos Objeto de Inversión	0.0000%	0.0000	0.0270%	\$0.2704
Depósito de acciones	0.0000%	0.0000	0.0000%	0.0000
Contabilidad	0.0000%	0.0000	0.0198%	\$0.1980
Otras	0.0000%	0.0000	0.0344%	\$0.3440
Total	0.0000%	0.0000	1.4800%	\$14.7997

\* Monto por cada \$1,000 pesos invertidos

## Información sobre comisiones y remuneraciones

Las comisiones por compra y venta de acciones pueden disminuir el monto total de su inversión. Esto implica que usted recibiría un monto menor después de una operación. Lo anterior, junto con las comisiones pagadas por el Fondo de Inversión, representa una reducción del rendimiento total que recibirá por su inversión en el Fondo de inversión.

Algunos prestadores de servicios pueden establecer acuerdos con el Fondo de Inversión y ofrecerle descuentos por sus servicios. Para conocer de su existencia y el posible beneficio para usted, pregunte con su distribuidor.

El prospecto de información al público inversionista, contiene un mayor detalle de los conflictos de interés a los que pudiera estar sujeto.

## Política para la Compra-Venta de Acciones

Plazo mínimo de permanencia	No existe	Liquidez	Diaria
Recepción de órdenes	Todos los días hábiles de Fondo	Horario	9:00 AM a 13:00 PM
Ejecución de operaciones	Mismo día de la solicitud	Límites de recompra	100% siempre y cuando el porcentaje de recompra no exceda el 50% del activo total del Fondo.
Liquidación de operaciones	24 horas contadas a partir de la ejecución.	Diferencial*	El Fondo no ha aplicado diferencial alguno

\*El Fondo ante condiciones desordenadas de mercado u operaciones inusuales podrá aplicar al precio de valuación de sus acciones, el diferencial que haya determinado previamente, a favor de los inversionistas que permanecen en el Fondo."

## Prestadores de Servicios

Operadora	Franklin Templeton Asset Management México, S.A. de C.V., Sociedad Operadora de Fondos de Inversión
Distribuidora(s)	<a href="https://www.franklintempleton.com.mx/investor/recursos/recursos-para-el-inversionista/distribuidores-autorizados">https://www.franklintempleton.com.mx/investor/recursos/recursos-para-el-inversionista/distribuidores-autorizados</a>
Valuadora	Operadora COVAF, S.A. de C.V. Sociedad Operadora Limitada de Fondos de Inversión
Institución Calificadora de Valores	N/A

## Centro de Atención al Cliente

Contacto	Marco Antonio Garcia Contacto Alejandro Stieglitz Av. Paseo de la Reforma 342, Piso 8, Col. Juárez. A. Cuauhtémoc, Ciudad de Mexico CP 06600.
Número Telefónico	(55) 5002 - 0650
Horario	9:00 - 17:00 hrs.

## Página(s) Electrónica(s)

Operadora	<a href="http://www.franklintempleton.com.mx">www.franklintempleton.com.mx</a>
Distribuidoras	<a href="http://www.franklintempleton.com.mx">www.franklintempleton.com.mx</a>

## Advertencias

El Fondo de Inversión no cuenta con garantía alguna del Gobierno Federal, ni de la sociedad operadora, ni del Grupo Financiero que, en su caso, esta última pertenezca. La inversión en el Fondo de inversión se encuentra respaldada hasta por el monto de su patrimonio.

La inscripción en el Registro Nacional de Valores tendrá efectos declarativos y no convalidan los actos jurídicos que sean nulos de conformidad con las leyes aplicables. "La autorización de los prospectos de información al público inversionista no implica la certificación sobre la bondad de las acciones que emitan o sobre la solvencia, liquidez, calidad crediticia o desempeño futuro de los fondos, ni de los Activos Objeto de Inversión que conforman su cartera".

Ningún intermediario financiero, apoderado para celebrar operaciones con el público, o cualquier persona, está autorizado para proporcionar información o hacer declaración alguna adicional al contenido del presente documento o el prospecto de información al público inversionista, por lo que estas deberán entenderse como no autorizadas por el Fondo de inversión.

Para más información, visite la página electrónica de la sociedad operadora que administra al Fondo de inversión y/o sociedad distribuidora(s), donde podrá consultar el prospecto de información al público inversionista actualizado del Fondo de inversión, así como la información actualizada sobre la cartera de inversiones.

El presente documento y el prospecto de información al público inversionista, son los únicos documentos de venta que reconoce el Fondo de inversión como válidos.

**FRANKLIN U.S. OPPORTUNITIES FUND, S.A. de C.V., Fondo de Inversión de Renta Variable (el "Fondo") administrado por Franklin Templeton Asset Management México, S.A. de C.V. Sociedad Operadora de Fondos de Inversión**

Tipo	Fondo de Inversión de Renta Variable	Clase y Serie Accionaria	Posibles adquirentes	Montos mínimos de inversión (\$)
Categoría	Especializada en Acciones del mercado de los EUA (RVESMEREUA)	BF1	Personas Físicas. Se establecerán conforme a criterio establecido en el inciso b), fracción IV del artículo 106 de la CUIFI. El citado criterio deberá evitar tratos inequitativos entre los inversionistas y estar basados en condiciones objetivas. Se establece conforme al criterio del artículo 43 de la CUIFI	No aplica
Clave de pizarra	FT-USA1			
Calificación	No aplica			
Fecha de Autorización	02 de Mayo de 2024			

**Importante:** El Valor de un fondo de inversión, cualquiera que sea su política de inversión, está sujeto a la fluctuación de los mercados, por lo que el inversionista puede obtener ganancias y pérdidas.

### Objetivo de inversión

El objetivo de Fondo es invertir en el mercado accionario de los Estados Unidos de América a través de acciones y de mecanismos de inversión colectiva tales como ETFs listados en el Sistema de Cotizaciones (SIC) de la Bolsa Mexicana de Valores (BMV) o listados en el sistema similar al SIC que pertenezca a una bolsa de valores autorizada en México y en Fondos de Inversión nacionales o extranjeros, así como en deuda gubernamental, estatal, municipal, bancario, corporativa, y en depósitos a la vista. Se recomienda al inversionista permanecer en el Fondo por lo menos 3 años para percibir los resultados de la estrategia de inversión.

### Información Relevante

Los Fondos de inversión, no cuentan con asamblea de accionistas, consejo de administración o comisario:

- Las funciones de la asamblea de accionistas, así como las actividades del consejo de administración están encomendadas a Franklin Templeton Asset Management México, S.A. de C.V. Sociedad Operadora de Fondos de Inversión.
- La vigilancia del Fondo de inversión está asignada al contralor normativo de dicha sociedad Operadora de Fondos de Inversión

El principal Riesgo del Fondo es el riesgo de las fluctuaciones adversas en el precio de las acciones de los mercados internacionales, también la volatilidad de los mercados a los que se encuentren referenciados las emisoras de renta variable y los ETFs del SIC, también el inversionista deberá considerar el riesgo cambiario.

**Valor en Riesgo (VaR) de la cartera de inversión respecto de sus activos netos**

**Valor en Riesgo (VaR) de la cartera de inversión respecto de sus activos netos: 3.5% con una probabilidad de 95%**

La pérdida que en un escenario pesimista (1 en 100 veces) puede enfrentar el Fondo en un lapso de un día es de \$20.00 pesos por cada \$1,000.00 invertidos.

(Este dato es solo una estimación y válido únicamente en condiciones normales de mercado, las expectativas de pérdida podrían ser mayores, incluso por el monto total de la inversión realizada).

### Rendimiento y desempeño histórico

Serie : BF1

Índice de Referencia	%
S&P 500 Index	100%

BF1	Último Mes	Últimos 3 Meses	Últimos 12 Meses	2024	2023	2022
Rendimiento bruto	-2.39%	0.02%	45.43%	57.23%	7.88%	N/D
Rendimiento neto	-2.52%	-0.42%	42.94%	54.57%	6.01%	N/D
Tasa libre de riesgo (cetes 28 días)*	0.79%	2.44%	10.49%	10.73%	11.08%	N/D
Índice de Referencia	-1.94%	-0.24%	40.98%	51.77%	8.04%	N/D

Tabla de Rendimientos Efectivos

El rendimiento neto es después de comisiones y el que obtuvo el inversionista en el periodo.

\* La tasa libre de riesgo es una tasa que no incluye descuentos por comisiones o cualquier otro gasto.

Rendimientos históricos no garantizan rendimientos futuros. 1. Para los Fondos de Inversión de Renta Variable se incluirán rendimientos efectivos

### Régimen y política de Inversión

a) La estrategia de administración del Fondo es: Activa

b) El Fondo invertirá mínimo de 80% y máximo hasta un 100% en Acciones en directo o a través de ETFs, mecanismos de inversión colectiva, de emisores del mercado de los Estados Unidos de América, que se encuentren listados en el SIC o en un sistema similar al SIC que pertenezca a una bolsa de valores autorizada en México y en fondos de inversión, y máximo el 20% en instrumentos de deuda gubernamental, estatal, municipal, corporativa, bancaria, y en reporto; así como depósitos bancarios de dinero a la vista en entidades financieras inclusive del exterior.

c) Algunos criterios para la selección de activos objetos de inversión, tanto nacionales como extranjeros serán: i) valores en el mercado de los Estados Unidos de América, ii) denominados en dólares o pesos, iii) listados en el SIC de la BMV o en un sistema similar al SIC de una bolsa de valores autorizada en México, iv) de liquidez alta.

d) La base que se utilizará como referencia para calcular el rendimiento es el índice S&P 500 Index

e) El Fondo invertirá en activos objetos de inversión emitidos por Fondos o sociedades del mismo consorcio empresarial al que pertenezca la Sociedad Operadora, hasta por un máximo del 100%.

f) El Fondo podrá realizar operaciones de préstamo de valores hasta por el 100%

g) El Fondo no invertirá en derivados, ni en valores estructurados, ni en valores respaldados por activos. El Fondo solo invertirá en certificados bursátiles fiduciarios indizados.

El Fondo tiene servicios de asesoría en inversiones proporcionados por Franklin Advisers Inc. La Operadora siempre mantendrá la discrecionalidad para implementar o no las recomendaciones, y será la única responsable de las decisiones de inversión del fondo.

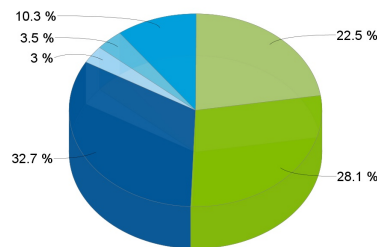
"El valor de un Fondo de Inversión, cualquiera que sea su política de inversión, está sujeta a la fluctuación de los mercados, por lo que el inversionista puede obtener ganancias o pérdidas."

### Composición de la cartera de inversión:

Principales inversiones al : 28 de febrero de 2025

Clave de Pizarra	Emisora	Subyacente	Tipo	Monto	% Part	
1	1ISP_USPX_*	USPX	Indices RV	Renta Variable	74,981,392	8.26%
		APPLE INC				7.04%
		NVIDIA CORP				5.68%
		MICROSOFT CORP				5.68%
		AMAZON.COM INC				3.88%
		META PLATFORMS INC CLASS A				2.8%
		OTROS				74.92%
2	1ASP_MSFT_*	MSFT		Renta Variable	58,533,318	6.45%
3	1ASP_NVDA_*	NVDA		Renta Variable	57,353,298	6.32%
4	1ASP_AAPL_*	AAPL		Renta Variable	53,190,242	5.86%
5	1ASP_META_*	FACEBOK		Renta Variable	32,203,327	3.55%
6	1ASP_AMZN_*	AMZN		Renta Variable	30,460,437	3.36%
7	1ASP_GOOGL_*	GOOG		Renta Variable	25,004,943	2.76%
8	1ASP_GOOG_*	GOOG		Renta Variable	22,043,541	2.43%
9	1ASP_GS_*	GOLDMAN		Renta Variable	19,259,635	2.12%
10	1ASP_MA_*	MA		Renta Variable	16,757,364	1.85%
Otros					517,789,470	57.07%
Total					907,576,966	100%

### Por Sector de Actividad Económica



■ Industrial ■ Servicios ■ Servicios financieros ■ Comercio  
■ Electricidad, gas y agua ■ Otros

## Comisiones y Remuneraciones por la Prestación de Servicios

### i) Comisiones Pagadas Directamente por el Cliente

Concepto	Serie más representativa			
	BF1		BF2	
	%	\$	%	\$
Incumplimiento del plazo mínimo de permanencia	N/A	N/A	N/A	N/A
Incumplimiento del saldo mínimo de Inversión	N/A	N/A	N/A	N/A
Compra de acciones	N/A	N/A	N/A	N/A
Venta de acciones	N/A	N/A	N/A	N/A
Servicio por asesoría	N/A	N/A	N/A	N/A
Servicio de administración de acciones	N/A	N/A	N/A	N/A
Otras	N/A	N/A	N/A	N/A
Total	N/A	N/A	N/A	N/A

### ii) Comisiones Pagadas por el Fondo de Inversión

Concepto	Serie más representativa			
	BF1		BF2	
	%	\$	%	\$
Administración de activos	0.3211%	\$3.2111	0.3204%	\$3.2038
Administración Activos / sobre desempeño	0.0000%	0.0000	0.0000%	0.0000
Distribución de acciones	0.7530%	\$7.5295	1.0679%	\$10.6793
Valuación de acciones	0.0111%	\$0.1108	0.0104%	\$0.1043
Depósito de Activos Objeto de Inversión	0.0221%	\$0.2214	0.0270%	\$0.2704
Depósito de acciones	0.0000%	0.0000	0.0000%	0.0000
Contabilidad	0.0221%	\$0.2214	0.0198%	\$0.1980
Otras	0.0222%	\$0.2215	0.0344%	\$0.3440
Total	1.1516%	\$11.5157	1.4800%	\$14.7997

\* Monto por cada \$1,000 pesos invertidos

## Información sobre comisiones y remuneraciones

Las comisiones por compra y venta de acciones pueden disminuir el monto total de su inversión. Esto implica que usted recibiría un monto menor después de una operación. Lo anterior, junto con las comisiones pagadas por el Fondo de Inversión, representa una reducción del rendimiento total que recibirá por su inversión en el Fondo de inversión.

Algunos prestadores de servicios pueden establecer acuerdos con el Fondo de Inversión y ofrecerle descuentos por sus servicios. Para conocer de su existencia y el posible beneficio para usted, pregunte con su distribuidor.

El prospecto de información al público inversionista, contiene un mayor detalle de los conflictos de interés a los que pudiera estar sujeto.

## Política para la Compra-Venta de Acciones

Plazo mínimo de permanencia	No existe	Liquidez	Diaria
Recepción de órdenes	Todos los días hábiles de Fondo	Horario	9:00 AM a 13:00 PM
Ejecución de operaciones	Mismo día de la solicitud	Límites de recompra	100% siempre y cuando el porcentaje de recompra no exceda el 50% del activo total del Fondo.
Liquidación de operaciones	24 horas contadas a partir de la ejecución.	Diferencial*	El Fondo no ha aplicado diferencial alguno

\*El Fondo ante condiciones desordenadas de mercado u operaciones inusuales podrá aplicar al precio de valuación de sus acciones, el diferencial que haya determinado previamente, a favor de los inversionistas que permanecen en el Fondo."

## Prestadores de Servicios

Operadora	Franklin Templeton Asset Management México, S.A. de C.V., Sociedad Operadora de Fondos de Inversión
Distribuidora(s)	<a href="https://www.franklintempleton.com.mx/investor/recursos/recursos-para-el-inversionista/distribuidores-autorizados">https://www.franklintempleton.com.mx/investor/recursos/recursos-para-el-inversionista/distribuidores-autorizados</a>
Valuadora	Operadora COVAF, S.A. de C.V. Sociedad Operadora Limitada de Fondos de Inversión
Institución Calificadora de Valores	N/A

## Centro de Atención al Cliente

Contacto	Marco Antonio Garcia Contacto Alejandro Stieglitz Av. Paseo de la Reforma 342, Piso 8, Col. Juárez. A. Cuauhtémoc, Ciudad de Mexico CP 06600.
Número Telefónico	(55) 5002 - 0650
Horario	9:00 - 17:00 hrs.

## Página(s) Electrónica(s)

Operadora	<a href="http://www.franklintempleton.com.mx">www.franklintempleton.com.mx</a>
Distribuidoras	<a href="http://www.franklintempleton.com.mx">www.franklintempleton.com.mx</a>

## Advertencias

El Fondo de Inversión no cuenta con garantía alguna del Gobierno Federal, ni de la sociedad operadora, ni del Grupo Financiero que, en su caso, esta última pertenezca. La inversión en el Fondo de inversión se encuentra respaldada hasta por el monto de su patrimonio.

La inscripción en el Registro Nacional de Valores tendrá efectos declarativos y no convalidan los actos jurídicos que sean nulos de conformidad con las leyes aplicables. "La autorización de los prospectos de información al público inversionista no implica la certificación sobre la bondad de las acciones que emitan o sobre la solvencia, liquidez, calidad crediticia o desempeño futuro de los fondos, ni de los Activos Objeto de Inversión que conforman su cartera".

Ningún intermediario financiero, apoderado para celebrar operaciones con el público, o cualquier persona, está autorizado para proporcionar información o hacer declaración alguna adicional al contenido del presente documento o el prospecto de información al público inversionista, por lo que estas deberán entenderse como no autorizadas por el Fondo de inversión.

Para más información, visite la página electrónica de la sociedad operadora que administra al Fondo de inversión y/o sociedad distribuidora(s), donde podrá consultar el prospecto de información al público inversionista actualizado del Fondo de inversión, así como la información actualizada sobre la cartera de inversiones.

El presente documento y el prospecto de información al público inversionista, son los únicos documentos de venta que reconoce el Fondo de inversión como válidos.



**FRANKLIN U.S. OPPORTUNITIES FUND, S.A. de C.V., Fondo de Inversión de Renta Variable (el "Fondo") administrado por Franklin Templeton Asset Management México, S.A. de C.V. Sociedad Operadora de Fondos de Inversión**

Tipo	Fondo de Inversión de Renta Variable	Clase y Serie Accionaria	Posibles adquirentes	Montos mínimos de inversión (\$)
Categoría	Especializada en Acciones del mercado de los EUA (RVESMEREUA)	<b>BF2</b>	Personas Físicas. Se establecerán conforme a criterio establecido en el inciso b), fracción IV del artículo 106 de la CUIFI. El citado criterio deberá evitar tratos inequitativos entre los inversionistas y estar basados en condiciones objetivas. Se establece conforme al criterio del artículo 43 de la CUIFI	No aplica
Clave de pizarra	FT-USA1			
Calificación	No aplica			
Fecha de Autorización	02 de Mayo de 2024			

**Importante:** El Valor de un fondo de inversión, cualquiera que sea su política de inversión, está sujeto a la fluctuación de los mercados, por lo que el inversionista puede obtener ganancias y pérdidas.

### Objetivo de inversión

El objetivo de Fondo es invertir en el mercado accionario de los Estados Unidos de América a través de acciones y de mecanismos de inversión colectiva tales como ETFs listados en el Sistema de Cotizaciones (SIC) de la Bolsa Mexicana de Valores (BMV) o listados en el sistema similar al SIC que pertenezca a una bolsa de valores autorizada en México y en Fondos de Inversión nacionales o extranjeros, así como en deuda gubernamental, estatal, municipal, bancario, corporativa, y en depósitos a la vista. Se recomienda al inversionista permanecer en el Fondo por lo menos 3 años para percibir los resultados de la estrategia de inversión.

### Información Relevante

Los Fondos de inversión, no cuentan con asamblea de accionistas, consejo de administración o comisario:

- Las funciones de la asamblea de accionistas, así como las actividades del consejo de administración están encomendadas a Franklin Templeton Asset Management México, S.A. de C.V. Sociedad Operadora de Fondos de Inversión.
- La vigilancia del Fondo de inversión está asignada al contralor normativo de dicha sociedad Operadora de Fondos de Inversión

El principal Riesgo del Fondo es el riesgo de las fluctuaciones adversas en el precio de las acciones de los mercados internacionales, también la volatilidad de los mercados a los que se encuentren referenciados las emisoras de renta variable y los ETFs del SIC, también el inversionista deberá considerar el riesgo cambiario.

**Valor en Riesgo (VaR) de la cartera de inversión respecto de sus activos netos**

**Valor en Riesgo (VaR) de la cartera de inversión respecto de sus activos netos: 3.5% con una probabilidad de 95%**

La pérdida que en un escenario pesimista (1 en 100 veces) puede enfrentar el Fondo en un lapso de un día es de \$20.00 pesos por cada \$1,000.00 invertidos.

(Este dato es solo una estimación y válido únicamente en condiciones normales de mercado, las expectativas de pérdida podrían ser mayores, incluso por el monto total de la inversión realizada).

### Rendimiento y desempeño histórico

Serie : BF2

Índice de Referencia	%
S&P 500 Index	100%

BF2	Último Mes	Últimos 3 Meses	Últimos 12 Meses	2024	2023	2022
Rendimiento bruto	-2.39%	0.02%	45.46%	57.28%	7.94%	-21.30%
Rendimiento neto	-2.55%	-0.51%	42.45%	54.04%	5.65%	-22.87%
Tasa libre de riesgo (cetes 28 días)*	0.79%	2.44%	10.49%	10.73%	11.08%	7.59%
Índice de Referencia	-1.94%	-0.24%	40.98%	51.77%	8.04%	-23.09%

Tabla de Rendimientos Efectivos

El rendimiento neto es después de comisiones y el que obtuvo el inversionista en el periodo.

\* La tasa libre de riesgo es una tasa que no incluye descuentos por comisiones o cualquier otro gasto.

Rendimientos históricos no garantizan rendimientos futuros. 1. Para los Fondos de Inversión de Renta Variable se incluirán rendimientos efectivos

### Régimen y política de Inversión

a) La estrategia de administración del Fondo es: Activa

b) El Fondo invertirá mínimo de 80% y máximo hasta un 100% en Acciones en directo o a través de ETFs, mecanismos de inversión colectiva, de emisores del mercado de los Estados Unidos de América, que se encuentren listados en el SIC o en un sistema similar al SIC que pertenezca a una bolsa de valores autorizada en México y en fondos de inversión, y máximo el 20% en instrumentos de deuda gubernamental, estatal, municipal, corporativa, bancaria, y en reporto; así como depósitos bancarios de dinero a la vista en entidades financieras inclusive del exterior.

c) Algunos criterios para la selección de activos objetos de inversión, tanto nacionales como extranjeros serán: i) valores en el mercado de los Estados Unidos de América, ii) denominados en dólares o pesos, iii) listados en el SIC de la BMV o en un sistema similar al SIC de una bolsa de valores autorizada en México, iv) de liquidez alta.

d) La base que se utilizará como referencia para calcular el rendimiento es el índice S&P 500 Index

e) El Fondo invertirá en activos objetos de inversión emitidos por Fondos o sociedades del mismo consorcio empresarial al que pertenezca la Sociedad Operadora, hasta por un máximo del 100%.

f) El Fondo podrá realizar operaciones de préstamo de valores hasta por el 100%

g) El Fondo no invertirá en derivados, ni en valores estructurados, ni en valores respaldados por activos. El Fondo solo invertirá en certificados bursátiles fiduciarios indizados.

El Fondo tiene servicios de asesoría en inversiones proporcionados por Franklin Advisers Inc. La Operadora siempre mantendrá la discrecionalidad para implementar o no las recomendaciones, y será la única responsable de las decisiones de inversión del fondo.

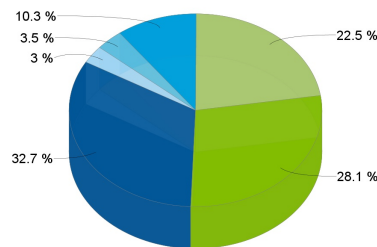
"El valor de un Fondo de Inversión, cualquiera que sea su política de inversión, está sujeta a la fluctuación de los mercados, por lo que el inversionista puede obtener ganancias o pérdidas."

### Composición de la cartera de inversión:

Principales inversiones al : 28 de febrero de 2025

Clave de Pizarra	Emisora	Subyacente	Tipo	Monto	% Part
1	1ISP_USPX_*	USPX	Indices RV	74,981,392	8.26%
		APPLE INC			7.04%
		NVIDIA CORP			5.68%
		MICROSOFT CORP			5.68%
		AMAZON.COM INC			3.88%
		META PLATFORMS INC CLASS A			2.8%
		OTROS			74.92%
2	1ASP_MSFT_*	MSFT	Renta Variable	58,533,318	6.45%
3	1ASP_NVDA_*	NVDA	Renta Variable	57,353,298	6.32%
4	1ASP_AAPL_*	AAPL	Renta Variable	53,190,242	5.86%
5	1ASP_META_*	FACEBOK	Renta Variable	32,203,327	3.55%
6	1ASP_AMZN_*	AMZN	Renta Variable	30,460,437	3.36%
7	1ASP_GOOGL_*	GOOG	Renta Variable	25,004,943	2.76%
8	1ASP_GOOG_*	GOOG	Renta Variable	22,043,541	2.43%
9	1ASP_GS_*	GOLDMAN	Renta Variable	19,259,635	2.12%
10	1ASP_MA_*	MA	Renta Variable	16,757,364	1.85%
Otros				517,789,470	57.07%
Total				907,576,966	100%

### Por Sector de Actividad Económica



■ Industrial ■ Servicios ■ Servicios financieros ■ Comercio  
■ Electricidad, gas y agua ■ Otros

## Comisiones y Remuneraciones por la Prestación de Servicios

### i) Comisiones Pagadas Directamente por el Cliente

Concepto	Serie más representativa			
	BF2		BF2	
	%	\$	%	\$
Incumplimiento del plazo mínimo de permanencia	N/A	N/A	N/A	N/A
Incumplimiento del saldo mínimo de Inversión	N/A	N/A	N/A	N/A
Compra de acciones	N/A	N/A	N/A	N/A
Venta de acciones	N/A	N/A	N/A	N/A
Servicio por asesoría	N/A	N/A	N/A	N/A
Servicio de administración de acciones	N/A	N/A	N/A	N/A
Otras	N/A	N/A	N/A	N/A
Total	N/A	N/A	N/A	N/A

### ii) Comisiones Pagadas por el Fondo de Inversión

Concepto	Serie más representativa			
	BF2		BF2	
	%	\$	%	\$
Administración de activos	0.3204%	\$3.2038	0.3204%	\$3.2038
Administración Activos / sobre desempeño	0.0000%	0.0000	0.0000%	0.0000
Distribución de acciones	1.0679%	\$10.6793	1.0679%	\$10.6793
Valuación de acciones	0.0104%	\$0.1043	0.0104%	\$0.1043
Depósito de Activos Objeto de Inversión	0.0270%	\$0.2704	0.0270%	\$0.2704
Depósito de acciones	0.0000%	0.0000	0.0000%	0.0000
Contabilidad	0.0198%	\$0.1980	0.0198%	\$0.1980
Otras	0.0344%	\$0.3440	0.0344%	\$0.3440
Total	1.4800%	\$14.7997	1.4800%	\$14.7997

\* Monto por cada \$1,000 pesos invertidos

## Información sobre comisiones y remuneraciones

Las comisiones por compra y venta de acciones pueden disminuir el monto total de su inversión. Esto implica que usted recibiría un monto menor después de una operación. Lo anterior, junto con las comisiones pagadas por el Fondo de Inversión, representa una reducción del rendimiento total que recibirá por su inversión en el Fondo de inversión.

Algunos prestadores de servicios pueden establecer acuerdos con el Fondo de Inversión y ofrecerle descuentos por sus servicios. Para conocer de su existencia y el posible beneficio para usted, pregunte con su distribuidor.

El prospecto de información al público inversionista, contiene un mayor detalle de los conflictos de interés a los que pudiera estar sujeto.

## Política para la Compra-Venta de Acciones

Plazo mínimo de permanencia	No existe	Liquidez	Diaria
Recepción de órdenes	Todos los días hábiles de Fondo	Horario	9:00 AM a 13:00 PM
Ejecución de operaciones	Mismo día de la solicitud	Límites de recompra	100% siempre y cuando el porcentaje de recompra no exceda el 50% del activo total del Fondo.
Liquidación de operaciones	24 horas contadas a partir de la ejecución.	Diferencial*	El Fondo no ha aplicado diferencial alguno

\*El Fondo ante condiciones desordenadas de mercado u operaciones inusuales podrá aplicar al precio de valuación de sus acciones, el diferencial que haya determinado previamente, a favor de los inversionistas que permanecen en el Fondo."

## Prestadores de Servicios

Operadora	Franklin Templeton Asset Management México, S.A. de C.V., Sociedad Operadora de Fondos de Inversión
Distribuidora(s)	<a href="https://www.franklintempleton.com.mx/investor/recursos/recursos-para-el-inversionista/distribuidores-autorizados">https://www.franklintempleton.com.mx/investor/recursos/recursos-para-el-inversionista/distribuidores-autorizados</a>
Valuadora	Operadora COVAF, S.A. de C.V. Sociedad Operadora Limitada de Fondos de Inversión
Institución Calificadora de Valores	N/A

## Centro de Atención al Cliente

Contacto	Marco Antonio Garcia Contacto Alejandro Stieglitz Av. Paseo de la Reforma 342, Piso 8, Col. Juárez. A. Cuauhtémoc, Ciudad de Mexico CP 06600.
Número Telefónico	(55) 5002 - 0650
Horario	9:00 - 17:00 hrs.

## Página(s) Electrónica(s)

Operadora	<a href="http://www.franklintempleton.com.mx">www.franklintempleton.com.mx</a>
Distribuidoras	<a href="http://www.franklintempleton.com.mx">www.franklintempleton.com.mx</a>

## Advertencias

El Fondo de Inversión no cuenta con garantía alguna del Gobierno Federal, ni de la sociedad operadora, ni del Grupo Financiero que, en su caso, esta última pertenezca. La inversión en el Fondo de inversión se encuentra respaldada hasta por el monto de su patrimonio.

La inscripción en el Registro Nacional de Valores tendrá efectos declarativos y no convalidan los actos jurídicos que sean nulos de conformidad con las leyes aplicables. "La autorización de los prospectos de información al público inversionista no implica la certificación sobre la bondad de las acciones que emitan o sobre la solvencia, liquidez, calidad crediticia o desempeño futuro de los fondos, ni de los Activos Objeto de Inversión que conforman su cartera".

Ningún intermediario financiero, apoderado para celebrar operaciones con el público, o cualquier persona, está autorizado para proporcionar información o hacer declaración alguna adicional al contenido del presente documento o el prospecto de información al público inversionista, por lo que estas deberán entenderse como no autorizadas por el Fondo de inversión.

Para más información, visite la página electrónica de la sociedad operadora que administra al Fondo de inversión y/o sociedad distribuidora(s), donde podrá consultar el prospecto de información al público inversionista actualizado del Fondo de inversión, así como la información actualizada sobre la cartera de inversiones.

El presente documento y el prospecto de información al público inversionista, son los únicos documentos de venta que reconoce el Fondo de inversión como válidos.

**FRANKLIN U.S. OPPORTUNITIES FUND, S.A. de C.V., Fondo de Inversión de Renta Variable (el "Fondo") administrado por Franklin Templeton Asset Management México, S.A. de C.V. Sociedad Operadora de Fondos de Inversión**

Tipo	Fondo de Inversión de Renta Variable	Clase y Serie Accionaria	Posibles adquirentes	Montos mínimos de inversión (\$)
Categoría	Especializada en Acciones del mercado de los EUA (RVESMEREUA)	<b>BF3</b>	Personas Físicas. Se establecerán conforme a criterio establecido en el inciso b), fracción IV del artículo 106 de la CUIFI. El citado criterio deberá evitar tratos inequitativos entre los inversionistas y estar basados en condiciones objetivas. Se establece conforme al criterio del artículo 43 de la CUIFI	No aplica
Clave de pizarra	FT-USA1			
Calificación	No aplica			
Fecha de Autorización	02 de Mayo de 2024			

**Importante:** El Valor de un fondo de inversión, cualquiera que sea su política de inversión, está sujeto a la fluctuación de los mercados, por lo que el inversionista puede obtener ganancias y pérdidas.

### Objetivo de inversión

El objetivo de Fondo es invertir en el mercado accionario de los Estados Unidos de América a través de acciones y de mecanismos de inversión colectiva tales como ETFs listados en el Sistema de Cotizaciones (SIC) de la Bolsa Mexicana de Valores (BMV) o listados en el sistema similar al SIC que pertenezca a una bolsa de valores autorizada en México y en Fondos de Inversión nacionales o extranjeros, así como en deuda gubernamental, estatal, municipal, bancario, corporativa, y en depósitos a la vista. Se recomienda al inversionista permanecer en el Fondo por lo menos 3 años para percibir los resultados de la estrategia de inversión.

### Información Relevante

Los Fondos de inversión, no cuentan con asamblea de accionistas, consejo de administración o comisario:

- Las funciones de la asamblea de accionistas, así como las actividades del consejo de administración están encomendadas a Franklin Templeton Asset Management México, S.A. de C.V. Sociedad Operadora de Fondos de Inversión.
- La vigilancia del Fondo de inversión está asignada al contralor normativo de dicha sociedad Operadora de Fondos de Inversión

El principal Riesgo del Fondo es el riesgo de las fluctuaciones adversas en el precio de las acciones de los mercados internacionales, también la volatilidad de los mercados a los que se encuentren referenciados las emisoras de renta variable y los ETFs del SIC, también el inversionista deberá considerar el riesgo cambiario.

**Valor en Riesgo (VaR) de la cartera de inversión respecto de sus activos netos**

**Valor en Riesgo (VaR) de la cartera de inversión respecto de sus activos netos: 3.5% con una probabilidad de 95%**

La pérdida que en un escenario pesimista (1 en 100 veces) puede enfrentar el Fondo en un lapso de un día es de \$20.00 pesos por cada \$1,000.00 invertidos.

(Este dato es solo una estimación y válido únicamente en condiciones normales de mercado, las expectativas de pérdida podrían ser mayores, incluso por el monto total de la inversión realizada).

### Rendimiento y desempeño histórico

Serie : BF3

Índice de Referencia	%
S&P 500 Index	100%

BF3	Último Mes	Últimos 3 Meses	Últimos 12 Meses	2024	2023	2022
Rendimiento bruto	-2.39%	0.02%	45.46%	57.28%	7.94%	-21.30%
Rendimiento neto	-2.57%	-0.59%	41.96%	53.51%	5.28%	-23.14%
Tasa libre de riesgo (cetes 28 días)*	0.79%	2.44%	10.49%	10.73%	11.08%	7.59%
Índice de Referencia	-1.94%	-0.24%	40.98%	51.77%	8.04%	-23.09%

Tabla de Rendimientos Efectivos

El rendimiento neto es después de comisiones y el que obtuvo el inversionista en el periodo.

\* La tasa libre de riesgo es una tasa que no incluye descuentos por comisiones o cualquier otro gasto.

Rendimientos históricos no garantizan rendimientos futuros. 1. Para los Fondos de Inversión de Renta Variable se incluirán rendimientos efectivos

### Régimen y política de Inversión

a) La estrategia de administración del Fondo es: Activa

b) El Fondo invertirá mínimo de 80% y máximo hasta un 100% en Acciones en directo o a través de ETFs, mecanismos de inversión colectiva, de emisores del mercado de los Estados Unidos de América, que se encuentren listados en el SIC o en un sistema similar al SIC que pertenezca a una bolsa de valores autorizada en México y en fondos de inversión, y máximo el 20% en instrumentos de deuda gubernamental, estatal, municipal, corporativa, bancaria, y en reporto; así como depósitos bancarios de dinero a la vista en entidades financieras inclusive del exterior.

c) Algunos criterios para la selección de activos objetos de inversión, tanto nacionales como extranjeros serán: i) valores en el mercado de los Estados Unidos de América, ii) denominados en dólares o pesos, iii) listados en el SIC de la BMV o en un sistema similar al SIC de una bolsa de valores autorizada en México, iv) de liquidez alta.

d) La base que se utilizará como referencia para calcular el rendimiento es el índice S&P 500 Index

e) El Fondo invertirá en activos objetos de inversión emitidos por Fondos o sociedades del mismo consorcio empresarial al que pertenezca la Sociedad Operadora, hasta por un máximo del 100%.

f) El Fondo podrá realizar operaciones de préstamo de valores hasta por el 100%

g) El Fondo no invertirá en derivados, ni en valores estructurados, ni en valores respaldados por activos. El Fondo solo invertirá en certificados bursátiles fiduciarios indizados.

El Fondo tiene servicios de asesoría en inversiones proporcionados por Franklin Advisers Inc. La Operadora siempre mantendrá la discrecionalidad para implementar o no las recomendaciones, y será la única responsable de las decisiones de inversión del fondo.

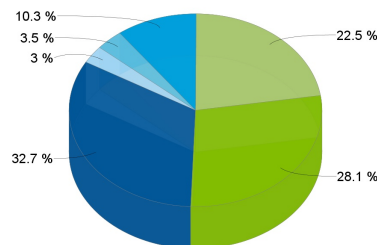
"El valor de un Fondo de Inversión, cualquiera que sea su política de inversión, está sujeta a la fluctuación de los mercados, por lo que el inversionista puede obtener ganancias o pérdidas."

### Composición de la cartera de inversión:

Principales inversiones al : 28 de febrero de 2025

Clave de Pizarra	Emisora	Subyacente	Tipo	Monto	% Part
1	1ISP_USPX_*	USPX	Indices RV	74,981,392	8.26%
		APPLE INC			7.04%
		NVIDIA CORP			5.68%
		MICROSOFT CORP			5.68%
		AMAZON.COM INC			3.88%
		META PLATFORMS INC CLASS A			2.8%
		OTROS			74.92%
2	1ASP_MSFT_*	MSFT	Renta Variable	58,533,318	6.45%
3	1ASP_NVDA_*	NVDA	Renta Variable	57,353,298	6.32%
4	1ASP_AAPL_*	AAPL	Renta Variable	53,190,242	5.86%
5	1ASP_META_*	FACEBOK	Renta Variable	32,203,327	3.55%
6	1ASP_AMZN_*	AMZN	Renta Variable	30,460,437	3.36%
7	1ASP_GOOGL_*	GOOG	Renta Variable	25,004,943	2.76%
8	1ASP_GOOG_*	GOOG	Renta Variable	22,043,541	2.43%
9	1ASP_GS_*	GOLDMAN	Renta Variable	19,259,635	2.12%
10	1ASP_MA_*	MA	Renta Variable	16,757,364	1.85%
Otros				517,789,470	57.07%
Total				907,576,966	100%

### Por Sector de Actividad Económica



■ Industrial ■ Servicios ■ Servicios financieros ■ Comercio  
■ Electricidad, gas y agua ■ Otros

## Comisiones y Remuneraciones por la Prestación de Servicios

### i) Comisiones Pagadas Directamente por el Cliente

Concepto	Serie más representativa			
	BF3		BF2	
	%	\$	%	\$
Incumplimiento del plazo mínimo de permanencia	N/A	N/A	N/A	N/A
Incumplimiento del saldo mínimo de Inversión	N/A	N/A	N/A	N/A
Compra de acciones	N/A	N/A	N/A	N/A
Venta de acciones	N/A	N/A	N/A	N/A
Servicio por asesoría	N/A	N/A	N/A	N/A
Servicio de administración de acciones	N/A	N/A	N/A	N/A
Otras	N/A	N/A	N/A	N/A
Total	N/A	N/A	N/A	N/A

### ii) Comisiones Pagadas por el Fondo de Inversión

Concepto	Serie más representativa			
	BF3		BF2	
	%	\$	%	\$
Administración de activos	0.3738%	\$3.7378	0.3204%	\$3.2038
Administración Activos / sobre desempeño	0.0000%	0.0000	0.0000%	0.0000
Distribución de acciones	1.3349%	\$13.3494	1.0679%	\$10.6793
Valuación de acciones	0.0104%	\$0.1043	0.0104%	\$0.1043
Depósito de Activos Objeto de Inversión	0.0270%	\$0.2704	0.0270%	\$0.2704
Depósito de acciones	0.0000%	0.0000	0.0000%	0.0000
Contabilidad	0.0198%	\$0.1981	0.0198%	\$0.1980
Otras	0.0344%	\$0.3443	0.0344%	\$0.3440
Total	1.8004%	\$18.0042	1.4800%	\$14.7997

\* Monto por cada \$1,000 pesos invertidos

## Información sobre comisiones y remuneraciones

Las comisiones por compra y venta de acciones pueden disminuir el monto total de su inversión. Esto implica que usted recibiría un monto menor después de una operación. Lo anterior, junto con las comisiones pagadas por el Fondo de Inversión, representa una reducción del rendimiento total que recibirá por su inversión en el Fondo de inversión.

Algunos prestadores de servicios pueden establecer acuerdos con el Fondo de Inversión y ofrecerle descuentos por sus servicios. Para conocer de su existencia y el posible beneficio para usted, pregunte con su distribuidor.

El prospecto de información al público inversionista, contiene un mayor detalle de los conflictos de interés a los que pudiera estar sujeto.

## Política para la Compra-Venta de Acciones

Plazo mínimo de permanencia	No existe	Liquidez	Diaria
Recepción de órdenes	Todos los días hábiles de Fondo	Horario	9:00 AM a 13:00 PM
Ejecución de operaciones	Mismo día de la solicitud	Límites de recompra	100% siempre y cuando el porcentaje de recompra no exceda el 50% del activo total del Fondo.
Liquidación de operaciones	24 horas contadas a partir de la ejecución.	Diferencial*	El Fondo no ha aplicado diferencial alguno

\*El Fondo ante condiciones desordenadas de mercado u operaciones inusuales podrá aplicar al precio de valuación de sus acciones, el diferencial que haya determinado previamente, a favor de los inversionistas que permanecen en el Fondo."

## Prestadores de Servicios

Operadora	Franklin Templeton Asset Management México, S.A. de C.V., Sociedad Operadora de Fondos de Inversión
Distribuidora(s)	<a href="https://www.franklintempleton.com.mx/investor/recursos/recursos-para-el-inversionista/distribuidores-autorizados">https://www.franklintempleton.com.mx/investor/recursos/recursos-para-el-inversionista/distribuidores-autorizados</a>
Valuadora	Operadora COVAF, S.A. de C.V. Sociedad Operadora Limitada de Fondos de Inversión
Institución Calificadora de Valores	N/A

## Centro de Atención al Cliente

Contacto	Marco Antonio Garcia Contacto Alejandro Stieglitz Av. Paseo de la Reforma 342, Piso 8, Col. Juárez. A. Cuauhtémoc, Ciudad de Mexico CP 06600.
Número Telefónico	(55) 5002 - 0650
Horario	9:00 - 17:00 hrs.

## Página(s) Electrónica(s)

Operadora	<a href="http://www.franklintempleton.com.mx">www.franklintempleton.com.mx</a>
Distribuidoras	<a href="http://www.franklintempleton.com.mx">www.franklintempleton.com.mx</a>

## Advertencias

El Fondo de Inversión no cuenta con garantía alguna del Gobierno Federal, ni de la sociedad operadora, ni del Grupo Financiero que, en su caso, esta última pertenezca. La inversión en el Fondo de inversión se encuentra respaldada hasta por el monto de su patrimonio.

La inscripción en el Registro Nacional de Valores tendrá efectos declarativos y no convalidan los actos jurídicos que sean nulos de conformidad con las leyes aplicables. "La autorización de los prospectos de información al público inversionista no implica la certificación sobre la bondad de las acciones que emitan o sobre la solvencia, liquidez, calidad crediticia o desempeño futuro de los fondos, ni de los Activos Objeto de Inversión que conforman su cartera".

Ningún intermediario financiero, apoderado para celebrar operaciones con el público, o cualquier persona, está autorizado para proporcionar información o hacer declaración alguna adicional al contenido del presente documento o el prospecto de información al público inversionista, por lo que estas deberán entenderse como no autorizadas por el Fondo de inversión.

Para más información, visite la página electrónica de la sociedad operadora que administra al Fondo de inversión y/o sociedad distribuidora(s), donde podrá consultar el prospecto de información al público inversionista actualizado del Fondo de inversión, así como la información actualizada sobre la cartera de inversiones.

El presente documento y el prospecto de información al público inversionista, son los únicos documentos de venta que reconoce el Fondo de inversión como válidos.

**FRANKLIN U.S. OPPORTUNITIES FUND, S.A. de C.V., Fondo de Inversión de Renta Variable (el "Fondo") administrado por Franklin Templeton Asset Management México, S.A. de C.V. Sociedad Operadora de Fondos de Inversión**

Tipo	Fondo de Inversión de Renta Variable	Clase y Serie Accionaria	Posibles adquirentes	Montos mínimos de inversión (\$)
Categoría	Especializada en Acciones del mercado de los EUA (RVESMEREUA)	<b>BF4</b>	Personas Físicas. Se establecerán conforme a criterio establecido en el inciso b), fracción IV del artículo 106 de la CUIFI. El citado criterio deberá evitar tratos inequitativos entre los inversionistas y estar basados en condiciones objetivas. Se establece conforme al criterio del artículo 43 de la CUIFI	No aplica
Clave de pizarra	FT-USA1			
Calificación	No aplica			
Fecha de Autorización	02 de Mayo de 2024			

**Importante:** El Valor de un fondo de inversión, cualquiera que sea su política de inversión, está sujeto a la fluctuación de los mercados, por lo que el inversionista puede obtener ganancias y pérdidas.

### Objetivo de inversión

El objetivo de Fondo es invertir en el mercado accionario de los Estados Unidos de América a través de acciones y de mecanismos de inversión colectiva tales como ETFs listados en el Sistema de Cotizaciones (SIC) de la Bolsa Mexicana de Valores (BMV) o listados en el sistema similar al SIC que pertenezca a una bolsa de valores autorizada en México y en Fondos de Inversión nacionales o extranjeros, así como en deuda gubernamental, estatal, municipal, bancario, corporativa, y en depósitos a la vista. Se recomienda al inversionista permanecer en el Fondo por lo menos 3 años para percibir los resultados de la estrategia de inversión.

### Información Relevante

Los Fondos de inversión, no cuentan con asamblea de accionistas, consejo de administración o comisario:

- Las funciones de la asamblea de accionistas, así como las actividades del consejo de administración están encomendadas a Franklin Templeton Asset Management México, S.A. de C.V. Sociedad Operadora de Fondos de Inversión.
- La vigilancia del Fondo de inversión está asignada al contralor normativo de dicha sociedad Operadora de Fondos de Inversión

El principal Riesgo del Fondo es el riesgo de las fluctuaciones adversas en el precio de las acciones de los mercados internacionales, también la volatilidad de los mercados a los que se encuentren referenciados las emisoras de renta variable y los ETFs del SIC, también el inversionista deberá considerar el riesgo cambiario.

**Valor en Riesgo (VaR) de la cartera de inversión respecto de sus activos netos**

**Valor en Riesgo (VaR) de la cartera de inversión respecto de sus activos netos: 3.5% con una probabilidad de 95%**

La pérdida que en un escenario pesimista (1 en 100 veces) puede enfrentar el Fondo en un lapso de un día es de \$20.00 pesos por cada \$1,000.00 invertidos.

(Este dato es solo una estimación y válido únicamente en condiciones normales de mercado, las expectativas de pérdida podrían ser mayores, incluso por el monto total de la inversión realizada).

### Rendimiento y desempeño histórico

Serie : BF4

Índice de Referencia	%
S&P 500 Index	100%

BF4	Último Mes	Últimos 3 Meses	Últimos 12 Meses	2024	2023	2022
Rendimiento bruto	-2.39%	0.02%	45.46%	57.28%	7.94%	-21.30%
Rendimiento neto	-2.61%	-0.71%	41.30%	52.80%	4.79%	-23.49%
Tasa libre de riesgo (cetes 28 días)*	0.79%	2.44%	10.49%	10.73%	11.08%	7.59%
Índice de Referencia	-1.94%	-0.24%	40.98%	51.77%	8.04%	-23.09%

Tabla de Rendimientos Efectivos

El rendimiento neto es después de comisiones y el que obtuvo el inversionista en el periodo.

\* La tasa libre de riesgo es una tasa que no incluye descuentos por comisiones o cualquier otro gasto. Rendimientos históricos no garantizan rendimientos futuros. 1. Para los Fondos de Inversión de Renta Variable se incluirán rendimientos efectivos

### Régimen y política de Inversión

a) La estrategia de administración del Fondo es: Activa

b) El Fondo invertirá mínimo de 80% y máximo hasta un 100% en Acciones en directo o a través de ETFs, mecanismos de inversión colectiva, de emisores del mercado de los Estados Unidos de América, que se encuentren listados en el SIC o en un sistema similar al SIC que pertenezca a una bolsa de valores autorizada en México y en fondos de inversión, y máximo el 20% en instrumentos de deuda gubernamental, estatal, municipal, corporativa, bancaria, y en reporto; así como depósitos bancarios de dinero a la vista en entidades financieras inclusive del exterior.

c) Algunos criterios para la selección de activos objetos de inversión, tanto nacionales como extranjeros serán: i) valores en el mercado de los Estados Unidos de América, ii) denominados en dólares o pesos, iii) listados en el SIC de la BMV o en un sistema similar al SIC de una bolsa de valores autorizada en México, iv) de liquidez alta.

d) La base que se utilizará como referencia para calcular el rendimiento es el índice S&P 500 Index

e) El Fondo invertirá en activos objetos de inversión emitidos por Fondos o sociedades del mismo consorcio empresarial al que pertenezca la Sociedad Operadora, hasta por un máximo del 100%.

f) El Fondo podrá realizar operaciones de préstamo de valores hasta por el 100%

g) El Fondo no invertirá en derivados, ni en valores estructurados, ni en valores respaldados por activos. El Fondo solo invertirá en certificados bursátiles fiduciarios indizados.

El Fondo tiene servicios de asesoría en inversiones proporcionados por Franklin Advisers Inc. La Operadora siempre mantendrá la discrecionalidad para implementar o no las recomendaciones, y será la única responsable de las decisiones de inversión del fondo.

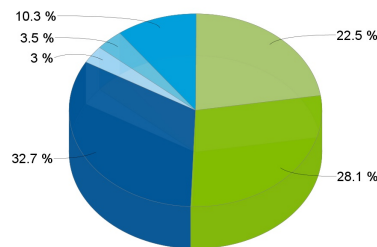
"El valor de un Fondo de Inversión, cualquiera que sea su política de inversión, está sujeta a la fluctuación de los mercados, por lo que el inversionista puede obtener ganancias o pérdidas."

### Composición de la cartera de inversión:

Principales inversiones al : 28 de febrero de 2025

Clave de Pizarra	Emisora	Subyacente	Tipo	Monto	% Part
1	1ISP_USPX_*	USPX	Indices RV	74,981,392	8.26%
		APPLE INC			7.04%
		NVIDIA CORP			5.68%
		MICROSOFT CORP			5.68%
		AMAZON.COM INC			3.88%
		META PLATFORMS INC CLASS A			2.8%
		OTROS			74.92%
2	1ASP_MSFT_*	MSFT	Renta Variable	58,533,318	6.45%
3	1ASP_NVDA_*	NVDA	Renta Variable	57,353,298	6.32%
4	1ASP_AAPL_*	AAPL	Renta Variable	53,190,242	5.86%
5	1ASP_META_*	FACEBOK	Renta Variable	32,203,327	3.55%
6	1ASP_AMZN_*	AMZN	Renta Variable	30,460,437	3.36%
7	1ASP_GOOGL_*	GOOG	Renta Variable	25,004,943	2.76%
8	1ASP_GOOG_*	GOOG	Renta Variable	22,043,541	2.43%
9	1ASP_GS_*	GOLDMANN	Renta Variable	19,259,635	2.12%
10	1ASP_MA_*	MA	Renta Variable	16,757,364	1.85%
Otros				517,789,470	57.07%
Total				907,576,966	100%

### Por Sector de Actividad Económica



■ Industrial ■ Servicios ■ Servicios financieros ■ Comercio  
■ Electricidad, gas y agua ■ Otros

## Comisiones y Remuneraciones por la Prestación de Servicios

### i) Comisiones Pagadas Directamente por el Cliente

Concepto	Serie más representativa			
	BF4		BF2	
	%	\$	%	\$
Incumplimiento del plazo mínimo de permanencia	N/A	N/A	N/A	N/A
Incumplimiento del saldo mínimo de Inversión	N/A	N/A	N/A	N/A
Compra de acciones	N/A	N/A	N/A	N/A
Venta de acciones	N/A	N/A	N/A	N/A
Servicio por asesoría	N/A	N/A	N/A	N/A
Servicio de administración de acciones	N/A	N/A	N/A	N/A
Otras	N/A	N/A	N/A	N/A
Total	N/A	N/A	N/A	N/A

### ii) Comisiones Pagadas por el Fondo de Inversión

Concepto	Serie más representativa			
	BF4		BF2	
	%	\$	%	\$
Administración de activos	0.5981%	\$5.9807	0.3204%	\$3.2038
Administración Activos / sobre desempeño	0.0000%	0.0000	0.0000%	0.0000
Distribución de acciones	1.5379%	\$15.3788	1.0679%	\$10.6793
Valuación de acciones	0.0104%	\$0.1042	0.0104%	\$0.1043
Depósito de Activos Objeto de Inversión	0.0270%	\$0.2704	0.0270%	\$0.2704
Depósito de acciones	0.0000%	0.0000	0.0000%	0.0000
Contabilidad	0.0198%	\$0.1980	0.0198%	\$0.1980
Otras	0.0344%	\$0.3443	0.0344%	\$0.3440
Total	2.2276%	\$22.2763	1.4800%	\$14.7997

\* Monto por cada \$1,000 pesos invertidos

## Información sobre comisiones y remuneraciones

Las comisiones por compra y venta de acciones pueden disminuir el monto total de su inversión. Esto implica que usted recibiría un monto menor después de una operación. Lo anterior, junto con las comisiones pagadas por el Fondo de Inversión, representa una reducción del rendimiento total que recibirá por su inversión en el Fondo de inversión.

Algunos prestadores de servicios pueden establecer acuerdos con el Fondo de Inversión y ofrecerle descuentos por sus servicios. Para conocer de su existencia y el posible beneficio para usted, pregunte con su distribuidor.

El prospecto de información al público inversionista, contiene un mayor detalle de los conflictos de interés a los que pudiera estar sujeto.

## Política para la Compra-Venta de Acciones

Plazo mínimo de permanencia	No existe	Liquidez	Diaria
Recepción de órdenes	Todos los días hábiles de Fondo	Horario	9:00 AM a 13:00 PM
Ejecución de operaciones	Mismo día de la solicitud	Límites de recompra	100% siempre y cuando el porcentaje de recompra no exceda el 50% del activo total del Fondo.
Liquidación de operaciones	24 horas contadas a partir de la ejecución.	Diferencial*	El Fondo no ha aplicado diferencial alguno

\*El Fondo ante condiciones desordenadas de mercado u operaciones inusuales podrá aplicar al precio de valuación de sus acciones, el diferencial que haya determinado previamente, a favor de los inversionistas que permanecen en el Fondo."

## Prestadores de Servicios

Operadora	Franklin Templeton Asset Management México, S.A. de C.V., Sociedad Operadora de Fondos de Inversión
Distribuidora(s)	<a href="https://www.franklintempleton.com.mx/investor/recursos/recursos-para-el-inversionista/distribuidores-autorizados">https://www.franklintempleton.com.mx/investor/recursos/recursos-para-el-inversionista/distribuidores-autorizados</a>
Valuadora	Operadora COVAF, S.A. de C.V. Sociedad Operadora Limitada de Fondos de Inversión
Institución Calificadora de Valores	N/A

## Centro de Atención al Cliente

Contacto	Marco Antonio Garcia Contacto Alejandro Stieglitz Av. Paseo de la Reforma 342, Piso 8, Col. Juárez. A. Cuauhtémoc, Ciudad de Mexico CP 06600.
Número Telefónico	(55) 5002 - 0650
Horario	9:00 - 17:00 hrs.

## Página(s) Electrónica(s)

Operadora	<a href="http://www.franklintempleton.com.mx">www.franklintempleton.com.mx</a>
Distribuidoras	<a href="http://www.franklintempleton.com.mx">www.franklintempleton.com.mx</a>

## Advertencias

El Fondo de Inversión no cuenta con garantía alguna del Gobierno Federal, ni de la sociedad operadora, ni del Grupo Financiero que, en su caso, esta última pertenezca. La inversión en el Fondo de inversión se encuentra respaldada hasta por el monto de su patrimonio.

La inscripción en el Registro Nacional de Valores tendrá efectos declarativos y no convalidan los actos jurídicos que sean nulos de conformidad con las leyes aplicables. "La autorización de los prospectos de información al público inversionista no implica la certificación sobre la bondad de las acciones que emitan o sobre la solvencia, liquidez, calidad crediticia o desempeño futuro de los fondos, ni de los Activos Objeto de Inversión que conforman su cartera".

Ningún intermediario financiero, apoderado para celebrar operaciones con el público, o cualquier persona, está autorizado para proporcionar información o hacer declaración alguna adicional al contenido del presente documento o el prospecto de información al público inversionista, por lo que estas deberán entenderse como no autorizadas por el Fondo de inversión.

Para más información, visite la página electrónica de la sociedad operadora que administra al Fondo de inversión y/o sociedad distribuidora(s), donde podrá consultar el prospecto de información al público inversionista actualizado del Fondo de inversión, así como la información actualizada sobre la cartera de inversiones.

El presente documento y el prospecto de información al público inversionista, son los únicos documentos de venta que reconoce el Fondo de inversión como válidos.

**FRANKLIN U.S. OPPORTUNITIES FUND, S.A. de C.V., Fondo de Inversión de Renta Variable (el "Fondo") administrado por Franklin Templeton Asset Management México, S.A. de C.V. Sociedad Operadora de Fondos de Inversión**

Tipo	Fondo de Inversión de Renta Variable	Clase y Serie Accionaria	Posibles adquirentes	Montos mínimos de inversión (\$)
Categoría	Especializada en Acciones del mercado de los EUA (RVESMEREUA)	<b>BF5</b>	Personas Físicas. Se establecerán conforme a criterio establecido en el inciso b), fracción IV del artículo 106 de la CUIFI. El citado criterio deberá evitar tratos inequitativos entre los inversionistas y estar basados en condiciones objetivas. Se establece conforme al criterio del artículo 43 de la CUIFI	No aplica
Clave de pizarra	FT-USA1			
Calificación	No aplica			
Fecha de Autorización	02 de Mayo de 2024			

**Importante:** El Valor de un fondo de inversión, cualquiera que sea su política de inversión, está sujeto a la fluctuación de los mercados, por lo que el inversionista puede obtener ganancias y pérdidas.

### Objetivo de inversión

El objetivo de Fondo es invertir en el mercado accionario de los Estados Unidos de América a través de acciones y de mecanismos de inversión colectiva tales como ETFs listados en el Sistema de Cotizaciones (SIC) de la Bolsa Mexicana de Valores (BMV) o listados en el sistema similar al SIC que pertenezca a una bolsa de valores autorizada en México y en Fondos de Inversión nacionales o extranjeros, así como en deuda gubernamental, estatal, municipal, bancario, corporativa, y en depósitos a la vista. Se recomienda al inversionista permanecer en el Fondo por lo menos 3 años para percibir los resultados de la estrategia de inversión.

### Información Relevante

Los Fondos de inversión, no cuentan con asamblea de accionistas, consejo de administración o comisario:

- Las funciones de la asamblea de accionistas, así como las actividades del consejo de administración están encomendadas a Franklin Templeton Asset Management México, S.A. de C.V. Sociedad Operadora de Fondos de Inversión.
- La vigilancia del Fondo de inversión está asignada al contralor normativo de dicha sociedad Operadora de Fondos de Inversión

El principal Riesgo del Fondo es el riesgo de las fluctuaciones adversas en el precio de las acciones de los mercados internacionales, también la volatilidad de los mercados a los que se encuentren referenciados las emisoras de renta variable y los ETFs del SIC, también el inversionista deberá considerar el riesgo cambiario.

**Valor en Riesgo (VaR) de la cartera de inversión respecto de sus activos netos**

**Valor en Riesgo (VaR) de la cartera de inversión respecto de sus activos netos: 3.5% con una probabilidad de 95%**

La pérdida que en un escenario pesimista (1 en 100 veces) puede enfrentar el Fondo en un lapso de un día es de \$20.00 pesos por cada \$1,000.00 invertidos.

(Este dato es solo una estimación y válido únicamente en condiciones normales de mercado, las expectativas de pérdida podrían ser mayores, incluso por el monto total de la inversión realizada).

### Rendimiento y desempeño histórico

Serie : BF5

Índice de Referencia	%
S&P 500 Index	100%

BF5	Último Mes	Últimos 3 Meses	Últimos 12 Meses	2024	2023	2022
Rendimiento bruto	N/D	N/D	N/D	N/D	N/D	N/D
Rendimiento neto	N/D	N/D	N/D	N/D	N/D	N/D
Tasa libre de riesgo (cetes 28 días)*	N/D	N/D	N/D	N/D	N/D	N/D
Índice de Referencia	N/D	N/D	N/D	N/D	N/D	N/D

Tabla de Rendimientos Efectivos

El rendimiento neto es después de comisiones y el que obtuvo el inversionista en el periodo.

\* La tasa libre de riesgo es una tasa que no incluye descuentos por comisiones o cualquier otro gasto.

Rendimientos históricos no garantizan rendimientos futuros. 1. Para los Fondos de Inversión de Renta Variable se incluirán rendimientos efectivos

### Régimen y política de Inversión

a) La estrategia de administración del Fondo es: Activa

b) El Fondo invertirá mínimo de 80% y máximo hasta un 100% en Acciones en directo o a través de ETFs, mecanismos de inversión colectiva, de emisores del mercado de los Estados Unidos de América, que se encuentren listados en el SIC o en un sistema similar al SIC que pertenezca a una bolsa de valores autorizada en México y en fondos de inversión, y máximo el 20% en instrumentos de deuda gubernamental, estatal, municipal, corporativa, bancaria, y en reporto; así como depósitos bancarios de dinero a la vista en entidades financieras inclusive del exterior.

c) Algunos criterios para la selección de activos objetos de inversión, tanto nacionales como extranjeros serán: i) valores en el mercado de los Estados Unidos de América, ii) denominados en dólares o pesos, iii) listados en el SIC de la BMV o en un sistema similar al SIC de una bolsa de valores autorizada en México, iv) de liquidez alta.

d) La base que se utilizará como referencia para calcular el rendimiento es el índice S&P 500 Index

e) El Fondo invertirá en activos objetos de inversión emitidos por Fondos o sociedades del mismo consorcio empresarial al que pertenezca la Sociedad Operadora, hasta por un máximo del 100%.

f) El Fondo podrá realizar operaciones de préstamo de valores hasta por el 100%

g) El Fondo no invertirá en derivados, ni en valores estructurados, ni en valores respaldados por activos. El Fondo solo invertirá en certificados bursátiles fiduciarios indizados.

El Fondo tiene servicios de asesoría en inversiones proporcionados por Franklin Advisers Inc. La Operadora siempre mantendrá la discrecionalidad para implementar o no las recomendaciones, y será la única responsable de las decisiones de inversión del fondo.

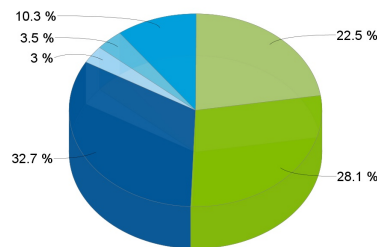
"El valor de un Fondo de Inversión, cualquiera que sea su política de inversión, está sujeta a la fluctuación de los mercados, por lo que el inversionista puede obtener ganancias o pérdidas."

### Composición de la cartera de inversión:

Principales inversiones al : 28 de febrero de 2025

Clave de Pizarra	Emisora	Subyacente	Tipo	Monto	% Part
1	1ISP_USPX_*	USPX	Indices RV	74,981,392	8.26%
		APPLE INC			7.04%
		NVIDIA CORP			5.68%
		MICROSOFT CORP			5.68%
		AMAZON.COM INC			3.88%
		META PLATFORMS INC CLASS A			2.8%
		OTROS			74.92%
2	1ASP_MSFT_*	MSFT	Renta Variable	58,533,318	6.45%
3	1ASP_NVDA_*	NVDA	Renta Variable	57,353,298	6.32%
4	1ASP_AAPL_*	AAPL	Renta Variable	53,190,242	5.86%
5	1ASP_META_*	FACEBOK	Renta Variable	32,203,327	3.55%
6	1ASP_AMZN_*	AMZN	Renta Variable	30,460,437	3.36%
7	1ASP_GOOGL_*	GOOG	Renta Variable	25,004,943	2.76%
8	1ASP_GOOG_*	GOOG	Renta Variable	22,043,541	2.43%
9	1ASP_GS_*	GOLDMANN	Renta Variable	19,259,635	2.12%
10	1ASP_MA_*	MA	Renta Variable	16,757,364	1.85%
Otros				517,789,470	57.07%
Total				907,576,966	100%

### Por Sector de Actividad Económica



■ Industrial ■ Servicios ■ Servicios financieros ■ Comercio  
■ Electricidad, gas y agua ■ Otros

## Comisiones y Remuneraciones por la Prestación de Servicios

### i) Comisiones Pagadas Directamente por el Cliente

Concepto	Serie más representativa			
	BF5		BF2	
	%	\$	%	\$
Incumplimiento del plazo mínimo de permanencia	N/A	N/A	N/A	N/A
Incumplimiento del saldo mínimo de Inversión	N/A	N/A	N/A	N/A
Compra de acciones	N/A	N/A	N/A	N/A
Venta de acciones	N/A	N/A	N/A	N/A
Servicio por asesoría	N/A	N/A	N/A	N/A
Servicio de administración de acciones	N/A	N/A	N/A	N/A
Otras	N/A	N/A	N/A	N/A
Total	N/A	N/A	N/A	N/A

### ii) Comisiones Pagadas por el Fondo de Inversión

Concepto	Serie más representativa			
	BF5		BF2	
	%	\$	%	\$
Administración de activos	0.0000%	0.0000	0.3204%	\$3.2038
Administración Activos / sobre desempeño	0.0000%	0.0000	0.0000%	0.0000
Distribución de acciones	0.0000%	0.0000	1.0679%	\$10.6793
Valuación de acciones	0.0000%	0.0000	0.0104%	\$0.1043
Depósito de Activos Objeto de Inversión	0.0000%	0.0000	0.0270%	\$0.2704
Depósito de acciones	0.0000%	0.0000	0.0000%	0.0000
Contabilidad	0.0000%	0.0000	0.0198%	\$0.1980
Otras	0.0000%	0.0000	0.0344%	\$0.3440
Total	0.0000%	0.0000	1.4800%	\$14.7997

\* Monto por cada \$1,000 pesos invertidos

## Información sobre comisiones y remuneraciones

Las comisiones por compra y venta de acciones pueden disminuir el monto total de su inversión. Esto implica que usted recibiría un monto menor después de una operación. Lo anterior, junto con las comisiones pagadas por el Fondo de Inversión, representa una reducción del rendimiento total que recibirá por su inversión en el Fondo de inversión.

Algunos prestadores de servicios pueden establecer acuerdos con el Fondo de Inversión y ofrecerle descuentos por sus servicios. Para conocer de su existencia y el posible beneficio para usted, pregunte con su distribuidor.

El prospecto de información al público inversionista, contiene un mayor detalle de los conflictos de interés a los que pudiera estar sujeto.

## Política para la Compra-Venta de Acciones

Plazo mínimo de permanencia	No existe	Liquidez	Diaria
Recepción de órdenes	Todos los días hábiles de Fondo	Horario	9:00 AM a 13:00 PM
Ejecución de operaciones	Mismo día de la solicitud	Límites de recompra	100% siempre y cuando el porcentaje de recompra no exceda el 50% del activo total del Fondo.
Liquidación de operaciones	24 horas contadas a partir de la ejecución.	Diferencial*	El Fondo no ha aplicado diferencial alguno

\*El Fondo ante condiciones desordenadas de mercado u operaciones inusuales podrá aplicar al precio de valuación de sus acciones, el diferencial que haya determinado previamente, a favor de los inversionistas que permanecen en el Fondo."

## Prestadores de Servicios

Operadora	Franklin Templeton Asset Management México, S.A. de C.V., Sociedad Operadora de Fondos de Inversión
Distribuidora(s)	<a href="https://www.franklintempleton.com.mx/investor/recursos/recursos-para-el-inversionista/distribuidores-autorizados">https://www.franklintempleton.com.mx/investor/recursos/recursos-para-el-inversionista/distribuidores-autorizados</a>
Valuadora	Operadora COVAF, S.A. de C.V. Sociedad Operadora Limitada de Fondos de Inversión
Institución Calificadora de Valores	N/A

## Centro de Atención al Cliente

Contacto	Marco Antonio Garcia Contacto Alejandro Stieglitz Av. Paseo de la Reforma 342, Piso 8, Col. Juárez. A. Cuauhtémoc, Ciudad de Mexico CP 06600.
Número Telefónico	(55) 5002 - 0650
Horario	9:00 - 17:00 hrs.

## Página(s) Electrónica(s)

Operadora	<a href="http://www.franklintempleton.com.mx">www.franklintempleton.com.mx</a>
Distribuidoras	<a href="http://www.franklintempleton.com.mx">www.franklintempleton.com.mx</a>

## Advertencias

El Fondo de Inversión no cuenta con garantía alguna del Gobierno Federal, ni de la sociedad operadora, ni del Grupo Financiero que, en su caso, esta última pertenezca. La inversión en el Fondo de inversión se encuentra respaldada hasta por el monto de su patrimonio.

La inscripción en el Registro Nacional de Valores tendrá efectos declarativos y no convalidan los actos jurídicos que sean nulos de conformidad con las leyes aplicables. "La autorización de los prospectos de información al público inversionista no implica la certificación sobre la bondad de las acciones que emitan o sobre la solvencia, liquidez, calidad crediticia o desempeño futuro de los fondos, ni de los Activos Objeto de Inversión que conforman su cartera".

Ningún intermediario financiero, apoderado para celebrar operaciones con el público, o cualquier persona, está autorizado para proporcionar información o hacer declaración alguna adicional al contenido del presente documento o el prospecto de información al público inversionista, por lo que estas deberán entenderse como no autorizadas por el Fondo de inversión.

Para más información, visite la página electrónica de la sociedad operadora que administra al Fondo de inversión y/o sociedad distribuidora(s), donde podrá consultar el prospecto de información al público inversionista actualizado del Fondo de inversión, así como la información actualizada sobre la cartera de inversiones.

El presente documento y el prospecto de información al público inversionista, son los únicos documentos de venta que reconoce el Fondo de inversión como válidos.



**FRANKLIN U.S. OPPORTUNITIES FUND, S.A. de C.V., Fondo de Inversión de Renta Variable (el "Fondo") administrado por Franklin Templeton Asset Management México, S.A. de C.V. Sociedad Operadora de Fondos de Inversión**

Tipo	Fondo de Inversión de Renta Variable	Clase y Serie Accionaria	Posibles adquirentes	Montos mínimos de inversión (\$)
Categoría	Especializada en Acciones del mercado de los EUA (RVESMEREUA)	<b>BF6</b>	Personas Físicas. Se establecerán conforme a criterio establecido en el inciso b), fracción IV del artículo 106 de la CUIFI. El citado criterio deberá evitar tratos inequitativos entre los inversionistas y estar basados en condiciones objetivas. Se establece conforme al criterio del artículo 43 de la CUIFI	No aplica
Clave de pizarra	FT-USA1			
Calificación	No aplica			
Fecha de Autorización	02 de Mayo de 2024			

**Importante:** El Valor de un fondo de inversión, cualquiera que sea su política de inversión, está sujeto a la fluctuación de los mercados, por lo que el inversionista puede obtener ganancias y pérdidas.

### Objetivo de inversión

El objetivo de Fondo es invertir en el mercado accionario de los Estados Unidos de América a través de acciones y de mecanismos de inversión colectiva tales como ETFs listados en el Sistema de Cotizaciones (SIC) de la Bolsa Mexicana de Valores (BMV) o listados en el sistema similar al SIC que pertenezca a una bolsa de valores autorizada en México y en Fondos de Inversión nacionales o extranjeros, así como en deuda gubernamental, estatal, municipal, bancario, corporativa, y en depósitos a la vista. Se recomienda al inversionista permanecer en el Fondo por lo menos 3 años para percibir los resultados de la estrategia de inversión.

### Información Relevante

Los Fondos de inversión, no cuentan con asamblea de accionistas, consejo de administración o comisario:

- Las funciones de la asamblea de accionistas, así como las actividades del consejo de administración están encomendadas a Franklin Templeton Asset Management México, S.A. de C.V. Sociedad Operadora de Fondos de Inversión.
- La vigilancia del Fondo de inversión está asignada al contralor normativo de dicha sociedad Operadora de Fondos de Inversión

El principal Riesgo del Fondo es el riesgo de las fluctuaciones adversas en el precio de las acciones de los mercados internacionales, también la volatilidad de los mercados a los que se encuentren referenciados las emisoras de renta variable y los ETFs del SIC, también el inversionista deberá considerar el riesgo cambiario.

**Valor en Riesgo (VaR) de la cartera de inversión respecto de sus activos netos**

**Valor en Riesgo (VaR) de la cartera de inversión respecto de sus activos netos: 3.5% con una probabilidad de 95%**

La pérdida que en un escenario pesimista (1 en 100 veces) puede enfrentar el Fondo en un lapso de un día es de \$20.00 pesos por cada \$1,000.00 invertidos.

(Este dato es solo una estimación y válido únicamente en condiciones normales de mercado, las expectativas de pérdida podrían ser mayores, incluso por el monto total de la inversión realizada).

### Rendimiento y desempeño histórico

Serie : BF6

Índice de Referencia	%
S&P 500 Index	100%

BF6	Último Mes	Últimos 3 Meses	Últimos 12 Meses	2024	2023	2022
Rendimiento bruto	-2.39%	0.02%	45.46%	57.28%	7.94%	-21.30%
Rendimiento neto	-2.73%	-1.14%	38.85%	50.16%	2.98%	-24.79%
Tasa libre de riesgo (cetes 28 días)*	0.79%	2.44%	10.49%	10.73%	11.08%	7.59%
Índice de Referencia	-1.94%	-0.24%	40.98%	51.77%	8.04%	-23.09%

Tabla de Rendimientos Efectivos

El rendimiento neto es después de comisiones y el que obtuvo el inversionista en el periodo.

\* La tasa libre de riesgo es una tasa que no incluye descuentos por comisiones o cualquier otro gasto. Rendimientos históricos no garantizan rendimientos futuros. 1. Para los Fondos de Inversión de Renta Variable se incluirán rendimientos efectivos

### Régimen y política de Inversión

a) La estrategia de administración del Fondo es: Activa

b) El Fondo invertirá mínimo de 80% y máximo hasta un 100% en Acciones en directo o a través de ETFs, mecanismos de inversión colectiva, de emisores del mercado de los Estados Unidos de América, que se encuentren listados en el SIC o en un sistema similar al SIC que pertenezca a una bolsa de valores autorizada en México y en fondos de inversión, y máximo el 20% en instrumentos de deuda gubernamental, estatal, municipal, corporativa, bancaria, y en reporto; así como depósitos bancarios de dinero a la vista en entidades financieras inclusive del exterior.

c) Algunos criterios para la selección de activos objetos de inversión, tanto nacionales como extranjeros serán: i) valores en el mercado de los Estados Unidos de América, ii) denominados en dólares o pesos, iii) listados en el SIC de la BMV o en un sistema similar al SIC de una bolsa de valores autorizada en México, iv) de liquidez alta.

d) La base que se utilizará como referencia para calcular el rendimiento es el índice S&P 500 Index

e) El Fondo invertirá en activos objetos de inversión emitidos por Fondos o sociedades del mismo consorcio empresarial al que pertenezca la Sociedad Operadora, hasta por un máximo del 100%.

f) El Fondo podrá realizar operaciones de préstamo de valores hasta por el 100%

g) El Fondo no invertirá en derivados, ni en valores estructurados, ni en valores respaldados por activos. El Fondo solo invertirá en certificados bursátiles fiduciarios indizados.

El Fondo tiene servicios de asesoría en inversiones proporcionados por Franklin Advisers Inc. La Operadora siempre mantendrá la discrecionalidad para implementar o no las recomendaciones, y será la única responsable de las decisiones de inversión del fondo.

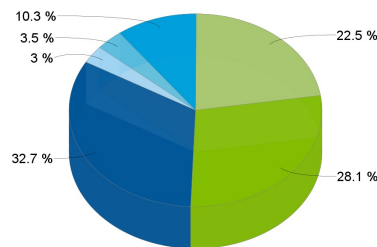
"El valor de un Fondo de Inversión, cualquiera que sea su política de inversión, está sujeta a la fluctuación de los mercados, por lo que el inversionista puede obtener ganancias o pérdidas."

### Composición de la cartera de inversión:

Principales inversiones al : 28 de febrero de 2025

Clave de Pizarra	Emisora	Subyacente	Tipo	Monto	% Part
1	1ISP_USPX_*	USPX	Indices RV	74,981,392	8.26%
		APPLE INC			7.04%
		NVIDIA CORP			5.68%
		MICROSOFT CORP			5.68%
		AMAZON.COM INC			3.88%
		META PLATFORMS INC CLASS A			2.8%
		OTROS			74.92%
2	1ASP_MSFT_*	MSFT	Renta Variable	58,533,318	6.45%
3	1ASP_NVDA_*	NVDA	Renta Variable	57,353,298	6.32%
4	1ASP_AAPL_*	AAPL	Renta Variable	53,190,242	5.86%
5	1ASP_META_*	FACEBOK	Renta Variable	32,203,327	3.55%
6	1ASP_AMZN_*	AMZN	Renta Variable	30,460,437	3.36%
7	1ASP_GOOGL_*	GOOG	Renta Variable	25,004,943	2.76%
8	1ASP_GOOG_*	GOOG	Renta Variable	22,043,541	2.43%
9	1ASP_GS_*	GOLDMANN	Renta Variable	19,259,635	2.12%
10	1ASP_MA_*	MA	Renta Variable	16,757,364	1.85%
Otros				517,789,470	57.07%
Total				907,576,966	100%

### Por Sector de Actividad Económica



■ Industrial ■ Servicios ■ Servicios financieros ■ Comercio  
■ Electricidad, gas y agua ■ Otros

## Comisiones y Remuneraciones por la Prestación de Servicios

### i) Comisiones Pagadas Directamente por el Cliente

Concepto	Serie más representativa			
	BF6		BF2	
	%	\$	%	\$
Incumplimiento del plazo mínimo de permanencia	N/A	N/A	N/A	N/A
Incumplimiento del saldo mínimo de Inversión	N/A	N/A	N/A	N/A
Compra de acciones	N/A	N/A	N/A	N/A
Venta de acciones	N/A	N/A	N/A	N/A
Servicio por asesoría	N/A	N/A	N/A	N/A
Servicio de administración de acciones	N/A	N/A	N/A	N/A
Otras	N/A	N/A	N/A	N/A
Total	N/A	N/A	N/A	N/A

### ii) Comisiones Pagadas por el Fondo de Inversión

Concepto	Serie más representativa			
	BF6		BF2	
	%	\$	%	\$
Administración de activos	1.0478%	\$10.4782	0.3204%	\$3.2038
Administración Activos / sobre desempeño	0.0000%	0.0000	0.0000%	0.0000
Distribución de acciones	2.6915%	\$26.9148	1.0679%	\$10.6793
Valuación de acciones	0.0101%	\$0.1010	0.0104%	\$0.1043
Depósito de Activos Objeto de Inversión	0.0278%	\$0.2777	0.0270%	\$0.2704
Depósito de acciones	0.0000%	0.0000	0.0000%	0.0000
Contabilidad	0.0202%	\$0.2020	0.0198%	\$0.1980
Otras	0.0378%	\$0.3785	0.0344%	\$0.3440
Total	3.8352%	\$38.3521	1.4800%	\$14.7997

\* Monto por cada \$1,000 pesos invertidos

## Información sobre comisiones y remuneraciones

Las comisiones por compra y venta de acciones pueden disminuir el monto total de su inversión. Esto implica que usted recibiría un monto menor después de una operación. Lo anterior, junto con las comisiones pagadas por el Fondo de Inversión, representa una reducción del rendimiento total que recibirá por su inversión en el Fondo de inversión.

Algunos prestadores de servicios pueden establecer acuerdos con el Fondo de Inversión y ofrecerle descuentos por sus servicios. Para conocer de su existencia y el posible beneficio para usted, pregunte con su distribuidor.

El prospecto de información al público inversionista, contiene un mayor detalle de los conflictos de interés a los que pudiera estar sujeto.

## Política para la Compra-Venta de Acciones

Plazo mínimo de permanencia	No existe	Liquidez	Diaria
Recepción de órdenes	Todos los días hábiles de Fondo	Horario	9:00 AM a 13:00 PM
Ejecución de operaciones	Mismo día de la solicitud	Límites de recompra	100% siempre y cuando el porcentaje de recompra no exceda el 50% del activo total del Fondo.
Liquidación de operaciones	24 horas contadas a partir de la ejecución.	Diferencial*	El Fondo no ha aplicado diferencial alguno

\*El Fondo ante condiciones desordenadas de mercado u operaciones inusuales podrá aplicar al precio de valuación de sus acciones, el diferencial que haya determinado previamente, a favor de los inversionistas que permanecen en el Fondo."

## Prestadores de Servicios

Operadora	Franklin Templeton Asset Management México, S.A. de C.V., Sociedad Operadora de Fondos de Inversión
Distribuidora(s)	<a href="https://www.franklintempleton.com.mx/investor/recursos/recursos-para-el-inversionista/distribuidores-autorizados">https://www.franklintempleton.com.mx/investor/recursos/recursos-para-el-inversionista/distribuidores-autorizados</a>
Valuadora	Operadora COVAF, S.A. de C.V. Sociedad Operadora Limitada de Fondos de Inversión
Institución Calificadora de Valores	N/A

## Centro de Atención al Cliente

Contacto	Marco Antonio Garcia Contacto Alejandro Stieglitz Av. Paseo de la Reforma 342, Piso 8, Col. Juárez. A. Cuauhtémoc, Ciudad de Mexico CP 06600.
Número Telefónico	(55) 5002 - 0650
Horario	9:00 - 17:00 hrs.

## Página(s) Electrónica(s)

Operadora	<a href="http://www.franklintempleton.com.mx">www.franklintempleton.com.mx</a>
Distribuidoras	<a href="http://www.franklintempleton.com.mx">www.franklintempleton.com.mx</a>

## Advertencias

El Fondo de Inversión no cuenta con garantía alguna del Gobierno Federal, ni de la sociedad operadora, ni del Grupo Financiero que, en su caso, esta última pertenezca. La inversión en el Fondo de inversión se encuentra respaldada hasta por el monto de su patrimonio.

La inscripción en el Registro Nacional de Valores tendrá efectos declarativos y no convalidan los actos jurídicos que sean nulos de conformidad con las leyes aplicables. "La autorización de los prospectos de información al público inversionista no implica la certificación sobre la bondad de las acciones que emitan o sobre la solvencia, liquidez, calidad crediticia o desempeño futuro de los fondos, ni de los Activos Objeto de Inversión que conforman su cartera".

Ningún intermediario financiero, apoderado para celebrar operaciones con el público, o cualquier persona, está autorizado para proporcionar información o hacer declaración alguna adicional al contenido del presente documento o el prospecto de información al público inversionista, por lo que estas deberán entenderse como no autorizadas por el Fondo de inversión.

Para más información, visite la página electrónica de la sociedad operadora que administra al Fondo de inversión y/o sociedad distribuidora(s), donde podrá consultar el prospecto de información al público inversionista actualizado del Fondo de inversión, así como la información actualizada sobre la cartera de inversiones.

El presente documento y el prospecto de información al público inversionista, son los únicos documentos de venta que reconoce el Fondo de inversión como válidos.

**FRANKLIN U.S. OPPORTUNITIES FUND, S.A. de C.V., Fondo de Inversión de Renta Variable (el "Fondo") administrado por Franklin Templeton Asset Management México, S.A. de C.V. Sociedad Operadora de Fondos de Inversión**

Tipo	Fondo de Inversión de Renta Variable	Clase y Serie Accionaria	Posibles adquirentes	Montos mínimos de inversión (\$)
Categoría	Especializada en Acciones del mercado de los EUA (RVESMEREUA)	<b>BF7</b>	Personas Físicas. Se establecerán conforme a criterio establecido en el inciso b), fracción IV del artículo 106 de la CUIFI. El citado criterio deberá evitar tratos inequitativos entre los inversionistas y estar basados en condiciones objetivas. Se establece conforme al criterio del artículo 43 de la CUIFI	No aplica
Clave de pizarra	FT-USA1			
Calificación	No aplica			
Fecha de Autorización	02 de Mayo de 2024			

**Importante:** El Valor de un fondo de inversión, cualquiera que sea su política de inversión, está sujeto a la fluctuación de los mercados, por lo que el inversionista puede obtener ganancias y pérdidas.

### Objetivo de inversión

El objetivo de Fondo es invertir en el mercado accionario de los Estados Unidos de América a través de acciones y de mecanismos de inversión colectiva tales como ETFs listados en el Sistema de Cotizaciones (SIC) de la Bolsa Mexicana de Valores (BMV) o listados en el sistema similar al SIC que pertenezca a una bolsa de valores autorizada en México y en Fondos de Inversión nacionales o extranjeros, así como en deuda gubernamental, estatal, municipal, bancario, corporativa, y en depósitos a la vista. Se recomienda al inversionista permanecer en el Fondo por lo menos 3 años para percibir los resultados de la estrategia de inversión.

### Información Relevante

Los Fondos de inversión, no cuentan con asamblea de accionistas, consejo de administración o comisario:

- Las funciones de la asamblea de accionistas, así como las actividades del consejo de administración están encomendadas a Franklin Templeton Asset Management México, S.A. de C.V. Sociedad Operadora de Fondos de Inversión.
- La vigilancia del Fondo de inversión está asignada al contralor normativo de dicha sociedad Operadora de Fondos de Inversión

El principal Riesgo del Fondo es el riesgo de las fluctuaciones adversas en el precio de las acciones de los mercados internacionales, también la volatilidad de los mercados a los que se encuentren referenciados las emisoras de renta variable y los ETFs del SIC, también el inversionista deberá considerar el riesgo cambiario.

**Valor en Riesgo (VaR) de la cartera de inversión respecto de sus activos netos**  
**Valor en Riesgo (VaR) de la cartera de inversión respecto de sus activos netos: 3.5% con una probabilidad de 95%**

La pérdida que en un escenario pesimista (1 en 100 veces) puede enfrentar el Fondo en un lapso de un día es de \$20.00 pesos por cada \$1,000.00 invertidos.

(Este dato es solo una estimación y válido únicamente en condiciones normales de mercado, las expectativas de pérdida podrían ser mayores, incluso por el monto total de la inversión realizada).

### Rendimiento y desempeño histórico

Serie : BF7

Índice de Referencia	%
S&P 500 Index	100%

BF7	Último Mes	Últimos 3 Meses	Últimos 12 Meses	2024	2023	2022
Rendimiento bruto	N/D	N/D	N/D	N/D	N/D	N/D
Rendimiento neto	N/D	N/D	N/D	N/D	N/D	N/D
Tasa libre de riesgo (cetes 28 días)*	N/D	N/D	N/D	N/D	N/D	N/D
Índice de Referencia	N/D	N/D	N/D	N/D	N/D	N/D

Tabla de Rendimientos Efectivos

El rendimiento neto es después de comisiones y el que obtuvo el inversionista en el periodo.

\* La tasa libre de riesgo es una tasa que no incluye descuentos por comisiones o cualquier otro gasto.

Rendimientos históricos no garantizan rendimientos futuros. 1. Para los Fondos de Inversión de Renta Variable se incluirán rendimientos efectivos

### Régimen y política de Inversión

a) La estrategia de administración del Fondo es: Activa

b) El Fondo invertirá mínimo de 80% y máximo hasta un 100% en Acciones en directo o a través de ETFs, mecanismos de inversión colectiva, de emisores del mercado de los Estados Unidos de América, que se encuentren listados en el SIC o en un sistema similar al SIC que pertenezca a una bolsa de valores autorizada en México y en fondos de inversión, y máximo el 20% en instrumentos de deuda gubernamental, estatal, municipal, corporativa, bancaria, y en reporto; así como depósitos bancarios de dinero a la vista en entidades financieras inclusive del exterior.

c) Algunos criterios para la selección de activos objetos de inversión, tanto nacionales como extranjeros serán: i) valores en el mercado de los Estados Unidos de América, ii) denominados en dólares o pesos, iii) listados en el SIC de la BMV o en un sistema similar al SIC de una bolsa de valores autorizada en México, iv) de liquidez alta.

d) La base que se utilizará como referencia para calcular el rendimiento es el índice S&P 500 Index

e) El Fondo invertirá en activos objetos de inversión emitidos por Fondos o sociedades del mismo consorcio empresarial al que pertenezca la Sociedad Operadora, hasta por un máximo del 100%.

f) El Fondo podrá realizar operaciones de préstamo de valores hasta por el 100%

g) El Fondo no invertirá en derivados, ni en valores estructurados, ni en valores respaldados por activos. El Fondo solo invertirá en certificados bursátiles fiduciarios indizados.

El Fondo tiene servicios de asesoría en inversiones proporcionados por Franklin Advisers Inc. La Operadora siempre mantendrá la discrecionalidad para implementar o no las recomendaciones, y será la única responsable de las decisiones de inversión del fondo.

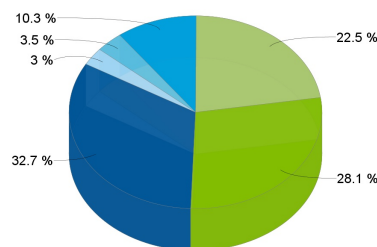
"El valor de un Fondo de Inversión, cualquiera que sea su política de inversión, está sujeta a la fluctuación de los mercados, por lo que el inversionista puede obtener ganancias o pérdidas."

### Composición de la cartera de inversión:

Principales inversiones al : 28 de febrero de 2025

Clave de Pizarra	Emisora	Subyacente	Tipo	Monto	% Part	
1	1ISP_USPX_*	USPX	Indices RV	Renta Variable	74,981,392	8.26%
		APPLE INC				7.04%
		NVIDIA CORP				5.68%
		MICROSOFT CORP				5.68%
		AMAZON.COM INC				3.88%
		META PLATFORMS INC CLASS A				2.8%
		OTROS				74.92%
2	1ASP_MSFT_*	MSFT		Renta Variable	58,533,318	6.45%
3	1ASP_NVDA_*	NVDA		Renta Variable	57,353,298	6.32%
4	1ASP_AAPL_*	AAPL		Renta Variable	53,190,242	5.86%
5	1ASP_META_*	FACEBOK		Renta Variable	32,203,327	3.55%
6	1ASP_AMZN_*	AMZN		Renta Variable	30,460,437	3.36%
7	1ASP_GOOGL_*	GOOG		Renta Variable	25,004,943	2.76%
8	1ASP_GOOG_*	GOOG		Renta Variable	22,043,541	2.43%
9	1ASP_GS_*	GOLDMANN		Renta Variable	19,259,635	2.12%
10	1ASP_MA_*	MA		Renta Variable	16,757,364	1.85%
Otros					517,789,470	57.07%
Total					907,576,966	100%

### Por Sector de Actividad Económica



■ Industrial ■ Servicios ■ Servicios financieros ■ Comercio  
 ■ Electricidad, gas y agua ■ Otros

## Comisiones y Remuneraciones por la Prestación de Servicios

### i) Comisiones Pagadas Directamente por el Cliente

Concepto	Serie más representativa			
	BF7		BF2	
	%	\$	%	\$
Incumplimiento del plazo mínimo de permanencia	N/A	N/A	N/A	N/A
Incumplimiento del saldo mínimo de Inversión	N/A	N/A	N/A	N/A
Compra de acciones	N/A	N/A	N/A	N/A
Venta de acciones	N/A	N/A	N/A	N/A
Servicio por asesoría	N/A	N/A	N/A	N/A
Servicio de administración de acciones	N/A	N/A	N/A	N/A
Otras	N/A	N/A	N/A	N/A
Total	N/A	N/A	N/A	N/A

### ii) Comisiones Pagadas por el Fondo de Inversión

Concepto	Serie más representativa			
	BF7		BF2	
	%	\$	%	\$
Administración de activos	0.0000%	0.0000	0.3204%	\$3.2038
Administración Activos / sobre desempeño	0.0000%	0.0000	0.0000%	0.0000
Distribución de acciones	0.0000%	0.0000	1.0679%	\$10.6793
Valuación de acciones	0.0000%	0.0000	0.0104%	\$0.1043
Depósito de Activos Objeto de Inversión	0.0000%	0.0000	0.0270%	\$0.2704
Depósito de acciones	0.0000%	0.0000	0.0000%	0.0000
Contabilidad	0.0000%	0.0000	0.0198%	\$0.1980
Otras	0.0000%	0.0000	0.0344%	\$0.3440
Total	0.0000%	0.0000	1.4800%	\$14.7997

\* Monto por cada \$1,000 pesos invertidos

## Información sobre comisiones y remuneraciones

Las comisiones por compra y venta de acciones pueden disminuir el monto total de su inversión. Esto implica que usted recibiría un monto menor después de una operación. Lo anterior, junto con las comisiones pagadas por el Fondo de Inversión, representa una reducción del rendimiento total que recibirá por su inversión en el Fondo de inversión.

Algunos prestadores de servicios pueden establecer acuerdos con el Fondo de Inversión y ofrecerle descuentos por sus servicios. Para conocer de su existencia y el posible beneficio para usted, pregunte con su distribuidor.

El prospecto de información al público inversionista, contiene un mayor detalle de los conflictos de interés a los que pudiera estar sujeto.

## Política para la Compra-Venta de Acciones

Plazo mínimo de permanencia	No existe	Liquidez	Diaria
Recepción de órdenes	Todos los días hábiles de Fondo	Horario	9:00 AM a 13:00 PM
Ejecución de operaciones	Mismo día de la solicitud	Límites de recompra	100% siempre y cuando el porcentaje de recompra no exceda el 50% del activo total del Fondo.
Liquidación de operaciones	24 horas contadas a partir de la ejecución.	Diferencial*	El Fondo no ha aplicado diferencial alguno

\*El Fondo ante condiciones desordenadas de mercado u operaciones inusuales podrá aplicar al precio de valuación de sus acciones, el diferencial que haya determinado previamente, a favor de los inversionistas que permanecen en el Fondo."

## Prestadores de Servicios

Operadora	Franklin Templeton Asset Management México, S.A. de C.V., Sociedad Operadora de Fondos de Inversión
Distribuidora(s)	<a href="https://www.franklintempleton.com.mx/investor/recursos/recursos-para-el-inversionista/distribuidores-autorizados">https://www.franklintempleton.com.mx/investor/recursos/recursos-para-el-inversionista/distribuidores-autorizados</a>
Valuadora	Operadora COVAF, S.A. de C.V. Sociedad Operadora Limitada de Fondos de Inversión
Institución Calificadora de Valores	N/A

## Centro de Atención al Cliente

Contacto	Marco Antonio Garcia Contacto Alejandro Stieglitz Av. Paseo de la Reforma 342, Piso 8, Col. Juárez. A. Cuauhtémoc, Ciudad de Mexico CP 06600.
Número Telefónico	(55) 5002 - 0650
Horario	9:00 - 17:00 hrs.

## Página(s) Electrónica(s)

Operadora	<a href="http://www.franklintempleton.com.mx">www.franklintempleton.com.mx</a>
Distribuidoras	<a href="http://www.franklintempleton.com.mx">www.franklintempleton.com.mx</a>

## Advertencias

El Fondo de Inversión no cuenta con garantía alguna del Gobierno Federal, ni de la sociedad operadora, ni del Grupo Financiero que, en su caso, esta última pertenezca. La inversión en el Fondo de inversión se encuentra respaldada hasta por el monto de su patrimonio.

La inscripción en el Registro Nacional de Valores tendrá efectos declarativos y no convalidan los actos jurídicos que sean nulos de conformidad con las leyes aplicables. "La autorización de los prospectos de información al público inversionista no implica la certificación sobre la bondad de las acciones que emitan o sobre la solvencia, liquidez, calidad crediticia o desempeño futuro de los fondos, ni de los Activos Objeto de Inversión que conforman su cartera".

Ningún intermediario financiero, apoderado para celebrar operaciones con el público, o cualquier persona, está autorizado para proporcionar información o hacer declaración alguna adicional al contenido del presente documento o el prospecto de información al público inversionista, por lo que estas deberán entenderse como no autorizadas por el Fondo de inversión.

Para más información, visite la página electrónica de la sociedad operadora que administra al Fondo de inversión y/o sociedad distribuidora(s), donde podrá consultar el prospecto de información al público inversionista actualizado del Fondo de inversión, así como la información actualizada sobre la cartera de inversiones.

El presente documento y el prospecto de información al público inversionista, son los únicos documentos de venta que reconoce el Fondo de inversión como válidos.

**FRANKLIN U.S. OPPORTUNITIES FUND, S.A. de C.V., Fondo de Inversión de Renta Variable (el "Fondo") administrado por Franklin Templeton Asset Management México, S.A. de C.V. Sociedad Operadora de Fondos de Inversión**

Tipo	Fondo de Inversión de Renta Variable	Clase y Serie Accionaria	Posibles adquirentes	Montos mínimos de inversión (\$)
Categoría	Especializada en Acciones del mercado de los EUA (RVESMEREUA)	<b>BFF</b>	Fondo de Inversión de Renta Variable	No aplica
Clave de pizarra	FT-USA1			
Calificación	No aplica			
Fecha de Autorización	02 de Mayo de 2024			

**Importante:** El Valor de un fondo de inversión, cualquiera que sea su política de inversión, está sujeto a la fluctuación de los mercados, por lo que el inversionista puede obtener ganancias y pérdidas.

### Objetivo de inversión

El objetivo de Fondo es invertir en el mercado accionario de los Estados Unidos de América a través de acciones y de mecanismos de inversión colectiva tales como ETFs listados en el Sistema de Cotizaciones (SIC) de la Bolsa Mexicana de Valores (BMV) o listados en el sistema similar al SIC que pertenezca a una bolsa de valores autorizada en México y en Fondos de Inversión nacionales o extranjeros, así como en deuda gubernamental, estatal, municipal, bancario, corporativa, y en depósitos a la vista. Se recomienda al inversionista permanecer en el Fondo por lo menos 3 años para percibir los resultados de la estrategia de inversión.

### Información Relevante

Los Fondos de inversión, no cuentan con asamblea de accionistas, consejo de administración o comisario:

- Las funciones de la asamblea de accionistas, así como las actividades del consejo de administración están encomendadas a Franklin Templeton Asset Management México, S.A. de C.V. Sociedad Operadora de Fondos de Inversión.

- La vigilancia del Fondo de inversión está asignada al contralor normativo de dicha sociedad Operadora de Fondos de Inversión

El principal Riesgo del Fondo es el riesgo de las fluctuaciones adversas en el precio de las acciones de los mercados internacionales, también la volatilidad de los mercados a los que se encuentren referenciados las emisoras de renta variable y los ETFs del SIC, también el inversionista deberá considerar el riesgo cambiario.

**Valor en Riesgo (VaR) de la cartera de inversión respecto de sus activos netos**

**Valor en Riesgo (VaR) de la cartera de inversión respecto de sus activos netos: 3.5% con una probabilidad de 95%**

La pérdida que en un escenario pesimista (1 en 100 veces) puede enfrentar el Fondo en un lapso de un día es de \$20.00 pesos por cada \$1,000.00 invertidos.

(Este dato es solo una estimación y válido únicamente en condiciones normales de mercado, las expectativas de pérdida podrían ser mayores, incluso por el monto total de la inversión realizada).

### Rendimiento y desempeño histórico

Serie : BFF

Índice de Referencia	%
S&P 500 Index	100%

BFF	Último Mes	Últimos 3 Meses	Últimos 12 Meses	2024	2023	2022
Rendimiento bruto	N/D	N/D	N/D	N/D	N/D	N/D
Rendimiento neto	N/D	N/D	N/D	N/D	N/D	N/D
Tasa libre de riesgo (cetes 28 días)*	N/D	N/D	N/D	N/D	N/D	N/D
Índice de Referencia	N/D	N/D	N/D	N/D	N/D	N/D

Tabla de Rendimientos Efectivos

El rendimiento neto es después de comisiones y el que obtuvo el inversionista en el periodo.

\* La tasa libre de riesgo es una tasa que no incluye descuentos por comisiones o cualquier otro gasto.

Rendimientos históricos no garantizan rendimientos futuros. 1. Para los Fondos de Inversión de Renta Variable se incluirán rendimientos efectivos

### Régimen y política de Inversión

a) La estrategia de administración del Fondo es: Activa

b) El Fondo invertirá mínimo de 80% y máximo hasta un 100% en Acciones en directo o a través de ETFs, mecanismos de inversión colectiva, de emisores del mercado de los Estados Unidos de América, que se encuentren listados en el SIC o en un sistema similar al SIC que pertenezca a una bolsa de valores autorizada en México y en fondos de inversión, y máximo el 20% en instrumentos de deuda gubernamental, estatal, municipal, corporativa, bancaria, y en reporto; así como depósitos bancarios de dinero a la vista en entidades financieras inclusive del exterior.

c) Algunos criterios para la selección de activos objetos de inversión, tanto nacionales como extranjeros serán: i) valores en el mercado de los Estados Unidos de América, ii) denominados en dólares o pesos, iii) listados en el SIC de la BMV o en un sistema similar al SIC de una bolsa de valores autorizada en México, iv) de liquidez alta.

d) La base que se utilizará como referencia para calcular el rendimiento es el índice S&P 500 Index

e) El Fondo invertirá en activos objetos de inversión emitidos por Fondos o sociedades del mismo consorcio empresarial al que pertenezca la Sociedad Operadora, hasta por un máximo del 100%.

f) El Fondo podrá realizar operaciones de préstamo de valores hasta por el 100%

g) El Fondo no invertirá en derivados, ni en valores estructurados, ni en valores respaldados por activos. El Fondo solo invertirá en certificados bursátiles fiduciarios indizados.

El Fondo tiene servicios de asesoría en inversiones proporcionados por Franklin Advisers Inc. La Operadora siempre mantendrá la discrecionalidad para implementar o no las recomendaciones, y será la única responsable de las decisiones de inversión del fondo.

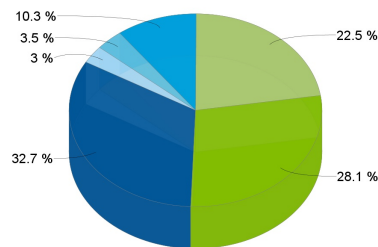
"El valor de un Fondo de Inversión, cualquiera que sea su política de inversión, está sujeta a la fluctuación de los mercados, por lo que el inversionista puede obtener ganancias o pérdidas."

### Composición de la cartera de inversión:

Principales inversiones al : 28 de febrero de 2025

Clave de Pizarra	Emisora	Subyacente	Tipo	Monto	% Part
1	1ISP_USPX_*	USPX	Indices RV	74,981,392	8.26%
		APPLE INC			7.04%
		NVIDIA CORP			5.68%
		MICROSOFT CORP			5.68%
		AMAZON.COM INC			3.88%
		META PLATFORMS INC CLASS A			2.8%
		OTROS			74.92%
2	1ASP_MSFT_*	MSFT	Renta Variable	58,533,318	6.45%
3	1ASP_NVDA_*	NVDA	Renta Variable	57,353,298	6.32%
4	1ASP_AAPL_*	AAPL	Renta Variable	53,190,242	5.86%
5	1ASP_META_*	FACEBOK	Renta Variable	32,203,327	3.55%
6	1ASP_AMZN_*	AMZN	Renta Variable	30,460,437	3.36%
7	1ASP_GOOGL_*	GOOG	Renta Variable	25,004,943	2.76%
8	1ASP_GOOG_*	GOOG	Renta Variable	22,043,541	2.43%
9	1ASP_GS_*	GOLDMANN	Renta Variable	19,259,635	2.12%
10	1ASP_MA_*	MA	Renta Variable	16,757,364	1.85%
Otros				517,789,470	57.07%
Total				907,576,966	100%

### Por Sector de Actividad Económica



■ Industrial ■ Servicios ■ Servicios financieros ■ Comercio  
■ Electricidad, gas y agua ■ Otros

## Comisiones y Remuneraciones por la Prestación de Servicios

### i) Comisiones Pagadas Directamente por el Cliente

Concepto	Serie más representativa			
	BFF		BF2	
	%	\$	%	\$
Incumplimiento del plazo mínimo de permanencia	N/A	N/A	N/A	N/A
Incumplimiento del saldo mínimo de Inversión	N/A	N/A	N/A	N/A
Compra de acciones	N/A	N/A	N/A	N/A
Venta de acciones	N/A	N/A	N/A	N/A
Servicio por asesoría	N/A	N/A	N/A	N/A
Servicio de administración de acciones	N/A	N/A	N/A	N/A
Otras	N/A	N/A	N/A	N/A
Total	N/A	N/A	N/A	N/A

### ii) Comisiones Pagadas por el Fondo de Inversión

Concepto	Serie más representativa			
	BFF		BF2	
	%	\$	%	\$
Administración de activos	0.0000%	0.0000	0.3204%	\$3.2038
Administración Activos / sobre desempeño	0.0000%	0.0000	0.0000%	0.0000
Distribución de acciones	0.0000%	0.0000	1.0679%	\$10.6793
Valuación de acciones	0.0000%	0.0000	0.0104%	\$0.1043
Depósito de Activos Objeto de Inversión	0.0000%	0.0000	0.0270%	\$0.2704
Depósito de acciones	0.0000%	0.0000	0.0000%	0.0000
Contabilidad	0.0000%	0.0000	0.0198%	\$0.1980
Otras	0.0000%	0.0000	0.0344%	\$0.3440
Total	0.0000%	0.0000	1.4800%	\$14.7997

\* Monto por cada \$1,000 pesos invertidos

## Información sobre comisiones y remuneraciones

Las comisiones por compra y venta de acciones pueden disminuir el monto total de su inversión. Esto implica que usted recibiría un monto menor después de una operación. Lo anterior, junto con las comisiones pagadas por el Fondo de Inversión, representa una reducción del rendimiento total que recibirá por su inversión en el Fondo de inversión.

Algunos prestadores de servicios pueden establecer acuerdos con el Fondo de Inversión y ofrecerle descuentos por sus servicios. Para conocer de su existencia y el posible beneficio para usted, pregunte con su distribuidor.

El prospecto de información al público inversionista, contiene un mayor detalle de los conflictos de interés a los que pudiera estar sujeto.

## Política para la Compra-Venta de Acciones

Plazo mínimo de permanencia	No existe	Liquidez	Diaria
Recepción de órdenes	Todos los días hábiles de Fondo	Horario	9:00 AM a 13:00 PM
Ejecución de operaciones	Mismo día de la solicitud	Límites de recompra	100% siempre y cuando el porcentaje de recompra no exceda el 50% del activo total del Fondo.
Liquidación de operaciones	24 horas contadas a partir de la ejecución.	Diferencial*	El Fondo no ha aplicado diferencial alguno

\*El Fondo ante condiciones desordenadas de mercado u operaciones inusuales podrá aplicar al precio de valuación de sus acciones, el diferencial que haya determinado previamente, a favor de los inversionistas que permanecen en el Fondo."

## Prestadores de Servicios

Operadora	Franklin Templeton Asset Management México, S.A. de C.V., Sociedad Operadora de Fondos de Inversión
Distribuidora(s)	<a href="https://www.franklintempleton.com.mx/investor/recursos/recursos-para-el-inversionista/distribuidores-autorizados">https://www.franklintempleton.com.mx/investor/recursos/recursos-para-el-inversionista/distribuidores-autorizados</a>
Valuadora	Operadora COVAF, S.A. de C.V. Sociedad Operadora Limitada de Fondos de Inversión
Institución Calificadora de Valores	N/A

## Centro de Atención al Cliente

Contacto	Marco Antonio Garcia Contacto Alejandro Stieglitz Av. Paseo de la Reforma 342, Piso 8, Col. Juárez. A. Cuauhtémoc, Ciudad de Mexico CP 06600.
Número Telefónico	(55) 5002 - 0650
Horario	9:00 - 17:00 hrs.

## Página(s) Electrónica(s)

Operadora	<a href="http://www.franklintempleton.com.mx">www.franklintempleton.com.mx</a>
Distribuidoras	<a href="http://www.franklintempleton.com.mx">www.franklintempleton.com.mx</a>

## Advertencias

El Fondo de Inversión no cuenta con garantía alguna del Gobierno Federal, ni de la sociedad operadora, ni del Grupo Financiero que, en su caso, esta última pertenezca. La inversión en el Fondo de inversión se encuentra respaldada hasta por el monto de su patrimonio.

La inscripción en el Registro Nacional de Valores tendrá efectos declarativos y no convalidan los actos jurídicos que sean nulos de conformidad con las leyes aplicables. "La autorización de los prospectos de información al público inversionista no implica la certificación sobre la bondad de las acciones que emitan o sobre la solvencia, liquidez, calidad crediticia o desempeño futuro de los fondos, ni de los Activos Objeto de Inversión que conforman su cartera".

Ningún intermediario financiero, apoderado para celebrar operaciones con el público, o cualquier persona, está autorizado para proporcionar información o hacer declaración alguna adicional al contenido del presente documento o el prospecto de información al público inversionista, por lo que estas deberán entenderse como no autorizadas por el Fondo de inversión.

Para más información, visite la página electrónica de la sociedad operadora que administra al Fondo de inversión y/o sociedad distribuidora(s), donde podrá consultar el prospecto de información al público inversionista actualizado del Fondo de inversión, así como la información actualizada sobre la cartera de inversiones.

El presente documento y el prospecto de información al público inversionista, son los únicos documentos de venta que reconoce el Fondo de inversión como válidos.

**FRANKLIN U.S. OPPORTUNITIES FUND, S.A. de C.V., Fondo de Inversión de Renta Variable (el "Fondo") administrado por Franklin Templeton Asset Management México, S.A. de C.V. Sociedad Operadora de Fondos de Inversión**

Tipo	Fondo de Inversión de Renta Variable	Clase y Serie Accionaria	Posibles adquirentes	Montos mínimos de inversión (\$)
Categoría	Especializada en Acciones del mercado de los EUA (RVESMEREUA)	<b>BG</b>	Personas con contrato de gestión de inversiones	No aplica
Clave de pizarra	FT-USA1			
Calificación	No aplica			
Fecha de Autorización	02 de Mayo de 2024			

**Importante:** El Valor de un fondo de inversión, cualquiera que sea su política de inversión, está sujeto a la fluctuación de los mercados, por lo que el inversionista puede obtener ganancias y pérdidas.

### Objetivo de inversión

El objetivo de Fondo es invertir en el mercado accionario de los Estados Unidos de América a través de acciones y de mecanismos de inversión colectiva tales como ETFs listados en el Sistema de Cotizaciones (SIC) de la Bolsa Mexicana de Valores (BMV) o listados en el sistema similar al SIC que pertenezca a una bolsa de valores autorizada en México y en Fondos de Inversión nacionales o extranjeros, así como en deuda gubernamental, estatal, municipal, bancario, corporativa, y en depósitos a la vista. Se recomienda al inversionista permanecer en el Fondo por lo menos 3 años para percibir los resultados de la estrategia de inversión.

### Información Relevante

Los Fondos de inversión, no cuentan con asamblea de accionistas, consejo de administración o comisario:

- Las funciones de la asamblea de accionistas, así como las actividades del consejo de administración están encomendadas a Franklin Templeton Asset Management México, S.A. de C.V. Sociedad Operadora de Fondos de Inversión.
- La vigilancia del Fondo de inversión está asignada al contralor normativo de dicha sociedad Operadora de Fondos de Inversión

El principal Riesgo del Fondo es el riesgo de las fluctuaciones adversas en el precio de las acciones de los mercados internacionales, también la volatilidad de los mercados a los que se encuentren referenciados las emisoras de renta variable y los ETFs del SIC, también el inversionista deberá considerar el riesgo cambiario.

**Valor en Riesgo (VaR) de la cartera de inversión respecto de sus activos netos**

**Valor en Riesgo (VaR) de la cartera de inversión respecto de sus activos netos: 3.5% con una probabilidad de 95%**

La pérdida que en un escenario pesimista (1 en 100 veces) puede enfrentar el Fondo en un lapso de un día es de \$20.00 pesos por cada \$1,000.00 invertidos.

(Este dato es solo una estimación y válido únicamente en condiciones normales de mercado, las expectativas de pérdida podrían ser mayores, incluso por el monto total de la inversión realizada).

### Rendimiento y desempeño histórico

Serie : BG

Índice de Referencia				%		
S&P 500 Index				100%		
BG	Último Mes	Últimos 3 Meses	Últimos 12 Meses	2024	2023	2022
Rendimiento bruto	-2.39%	0.01%	45.39%	57.20%	7.88%	-21.31%
Rendimiento neto	-2.45%	-0.18%	44.30%	56.05%	7.05%	-21.85%
Tasa libre de riesgo (cetes 28 días)*	0.79%	2.44%	10.49%	10.73%	11.08%	7.59%
Índice de Referencia	-1.94%	-0.24%	40.98%	51.77%	8.04%	-23.09%

Tabla de Rendimientos Efectivos

El rendimiento neto es después de comisiones y el que obtuvo el inversionista en el periodo.

\* La tasa libre de riesgo es una tasa que no incluye descuentos por comisiones o cualquier otro gasto. Rendimientos históricos no garantizan rendimientos futuros. 1. Para los Fondos de Inversión de Renta Variable se incluirán rendimientos efectivos

### Régimen y política de Inversión

a) La estrategia de administración del Fondo es: Activa

b) El Fondo invertirá mínimo de 80% y máximo hasta un 100% en Acciones en directo o a través de ETFs, mecanismos de inversión colectiva, de emisores del mercado de los Estados Unidos de América, que se encuentren listados en el SIC o en un sistema similar al SIC que pertenezca a una bolsa de valores autorizada en México y en fondos de inversión, y máximo el 20% en instrumentos de deuda gubernamental, estatal, municipal, corporativa, bancaria, y en reporto; así como depósitos bancarios de dinero a la vista en entidades financieras inclusive del exterior.

c) Algunos criterios para la selección de activos objetos de inversión, tanto nacionales como extranjeros serán: i) valores en el mercado de los Estados Unidos de América, ii) denominados en dólares o pesos, iii) listados en el SIC de la BMV o en un sistema similar al SIC de una bolsa de valores autorizada en México, iv) de liquidez alta.

d) La base que se utilizará como referencia para calcular el rendimiento es el índice S&P 500 Index

e) El Fondo invertirá en activos objetos de inversión emitidos por Fondos o sociedades del mismo consorcio empresarial al que pertenezca la Sociedad Operadora, hasta por un máximo del 100%.

f) El Fondo podrá realizar operaciones de préstamo de valores hasta por el 100%

g) El Fondo no invertirá en derivados, ni en valores estructurados, ni en valores respaldados por activos. El Fondo solo invertirá en certificados bursátiles fiduciarios indizados.

El Fondo tiene servicios de asesoría en inversiones proporcionados por Franklin Advisers Inc. La Operadora siempre mantendrá la discrecionalidad para implementar o no las recomendaciones, y será la única responsable de las decisiones de inversión del fondo.

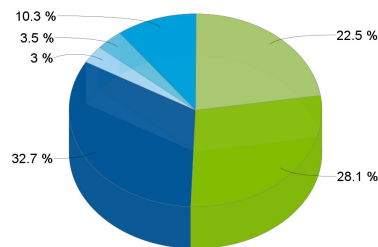
"El valor de un Fondo de Inversión, cualquiera que sea su política de inversión, está sujeta a la fluctuación de los mercados, por lo que el inversionista puede obtener ganancias o pérdidas."

### Composición de la cartera de inversión:

Principales inversiones al : 28 de febrero de 2025

Clave de Pizarra	Emisora	Subyacente	Tipo	Monto	% Part	
1	1ISP_USPX_*	USPX	Indices RV	Renta Variable	74,981,392	8.26%
		APPLE INC				7.04%
		NVIDIA CORP				5.68%
		MICROSOFT CORP				5.68%
		AMAZON.COM INC				3.88%
		META PLATFORMS INC CLASS A				2.8%
		OTROS				74.92%
2	1ASP_MSFT_*	MSFT		Renta Variable	58,533,318	6.45%
3	1ASP_NVDA_*	NVDA		Renta Variable	57,353,298	6.32%
4	1ASP_AAPL_*	AAPL		Renta Variable	53,190,242	5.86%
5	1ASP_META_*	FACEBOK		Renta Variable	32,203,327	3.55%
6	1ASP_AMZN_*	AMZN		Renta Variable	30,460,437	3.36%
7	1ASP_GOOGL_*	GOOG		Renta Variable	25,004,943	2.76%
8	1ASP_GOOG_*	GOOG		Renta Variable	22,043,541	2.43%
9	1ASP_GS_*	GOLDMANN		Renta Variable	19,259,635	2.12%
10	1ASP_MA_*	MA		Renta Variable	16,757,364	1.85%
Otros					517,789,470	57.07%
Total					907,576,966	100%

### Por Sector de Actividad Económica



■ Industrial ■ Servicios ■ Servicios financieros ■ Comercio  
■ Electricidad, gas y agua ■ Otros

## Comisiones y Remuneraciones por la Prestación de Servicios

### i) Comisiones Pagadas Directamente por el Cliente

Concepto			Serie más representativa	
	BG		BF2	
	%	\$	%	\$
Incumplimiento del plazo mínimo de permanencia	N/A	N/A	N/A	N/A
Incumplimiento del saldo mínimo de Inversión	N/A	N/A	N/A	N/A
Compra de acciones	N/A	N/A	N/A	N/A
Venta de acciones	N/A	N/A	N/A	N/A
Servicio por asesoría	N/A	N/A	N/A	N/A
Servicio de administración de acciones	N/A	N/A	N/A	N/A
Otras	N/A	N/A	N/A	N/A
Total	N/A	N/A	N/A	N/A

### ii) Comisiones Pagadas por el Fondo de Inversión

Concepto			Serie más representativa	
	BG		BF2	
	%	\$	%	\$
Administración de activos	0.2220%	\$2.2198	0.3204%	\$3.2038
Administración Activos / sobre desempeño	0.0000%	0.0000	0.0000%	0.0000
Distribución de acciones	0.0000%	0.0000	1.0679%	\$10.6793
Valuación de acciones	0.0000%	0.0000	0.0104%	\$0.1043
Depósito de Activos Objeto de Inversión	0.0000%	0.0000	0.0270%	\$0.2704
Depósito de acciones	0.0000%	0.0000	0.0000%	0.0000
Contabilidad	0.0000%	0.0000	0.0198%	\$0.1980
Otras	0.0000%	0.0000	0.0344%	\$0.3440
Total	0.2220%	\$2.2198	1.4800%	\$14.7997

\* Monto por cada \$1,000 pesos invertidos

## Información sobre comisiones y remuneraciones

Las comisiones por compra y venta de acciones pueden disminuir el monto total de su inversión. Esto implica que usted recibiría un monto menor después de una operación. Lo anterior, junto con las comisiones pagadas por el Fondo de Inversión, representa una reducción del rendimiento total que recibirá por su inversión en el Fondo de inversión.

Algunos prestadores de servicios pueden establecer acuerdos con el Fondo de Inversión y ofrecerle descuentos por sus servicios. Para conocer de su existencia y el posible beneficio para usted, pregunte con su distribuidor.

El prospecto de información al público inversionista, contiene un mayor detalle de los conflictos de interés a los que pudiera estar sujeto.

## Política para la Compra-Venta de Acciones

Plazo mínimo de permanencia	No existe	Liquidez	Diaria
Recepción de órdenes	Todos los días hábiles de Fondo	Horario	9:00 AM a 13:00 PM
Ejecución de operaciones	Mismo día de la solicitud	Límites de recompra	100% siempre y cuando el porcentaje de recompra no exceda el 50% del activo total del Fondo.
Liquidación de operaciones	24 horas contadas a partir de la ejecución.	Diferencial*	El Fondo no ha aplicado diferencial alguno

\*El Fondo ante condiciones desordenadas de mercado u operaciones inusuales podrá aplicar al precio de valuación de sus acciones, el diferencial que haya determinado previamente, a favor de los inversionistas que permanecen en el Fondo."

## Prestadores de Servicios

Operadora	Franklin Templeton Asset Management México, S.A. de C.V., Sociedad Operadora de Fondos de Inversión
Distribuidora(s)	<a href="https://www.franklintempleton.com.mx/investor/recursos/recursos-para-el-inversionista/distribuidores-autorizados">https://www.franklintempleton.com.mx/investor/recursos/recursos-para-el-inversionista/distribuidores-autorizados</a>
Valuadora	Operadora COVAF, S.A. de C.V. Sociedad Operadora Limitada de Fondos de Inversión
Institución Calificadora de Valores	N/A

## Centro de Atención al Cliente

Contacto	Marco Antonio Garcia Contacto Alejandro Stieglitz Av. Paseo de la Reforma 342, Piso 8, Col. Juárez. A. Cuauhtémoc, Ciudad de Mexico CP 06600.
Número Telefónico	(55) 5002 - 0650
Horario	9:00 - 17:00 hrs.

## Página(s) Electrónica(s)

Operadora	<a href="http://www.franklintempleton.com.mx">www.franklintempleton.com.mx</a>
Distribuidoras	<a href="http://www.franklintempleton.com.mx">www.franklintempleton.com.mx</a>

## Advertencias

El Fondo de Inversión no cuenta con garantía alguna del Gobierno Federal, ni de la sociedad operadora, ni del Grupo Financiero que, en su caso, esta última pertenezca. La inversión en el Fondo de inversión se encuentra respaldada hasta por el monto de su patrimonio.

La inscripción en el Registro Nacional de Valores tendrá efectos declarativos y no convalidan los actos jurídicos que sean nulos de conformidad con las leyes aplicables. "La autorización de los prospectos de información al público inversionista no implica la certificación sobre la bondad de las acciones que emitan o sobre la solvencia, liquidez, calidad crediticia o desempeño futuro de los fondos, ni de los Activos Objeto de Inversión que conforman su cartera".

Ningún intermediario financiero, apoderado para celebrar operaciones con el público, o cualquier persona, está autorizado para proporcionar información o hacer declaración alguna adicional al contenido del presente documento o el prospecto de información al público inversionista, por lo que estas deberán entenderse como no autorizadas por el Fondo de inversión.

Para más información, visite la página electrónica de la sociedad operadora que administra al Fondo de inversión y/o sociedad distribuidora(s), donde podrá consultar el prospecto de información al público inversionista actualizado del Fondo de inversión, así como la información actualizada sobre la cartera de inversiones.

El presente documento y el prospecto de información al público inversionista, son los únicos documentos de venta que reconoce el Fondo de inversión como válidos.



**FRANKLIN U.S. OPPORTUNITIES FUND, S.A. de C.V., Fondo de Inversión de Renta Variable (el "Fondo") administrado por Franklin Templeton Asset Management México, S.A. de C.V. Sociedad Operadora de Fondos de Inversión**

Tipo	Fondo de Inversión de Renta Variable	Clase y Serie Accionaria	Posibles adquirentes	Montos mínimos de inversión (\$)
Categoría	Especializada en Acciones del mercado de los EUA (RVESMEREUA)	<b>BM1</b>	Personas Morales. Se establecerán conforme a criterio establecido en el inciso b), fracción IV del artículo 106 de la CUIFI. El citado criterio deberá evitar tratos inequitativos entre los inversionistas y estar basados en condiciones objetivas. Se establece conforme al criterio del artículo 43 de la CUIFI	No aplica
Clave de pizarra	FT-USA1			
Calificación	No aplica			
Fecha de Autorización	02 de Mayo de 2024			

**Importante:** El Valor de un fondo de inversión, cualquiera que sea su política de inversión, está sujeto a la fluctuación de los mercados, por lo que el inversionista puede obtener ganancias y pérdidas.

### Objetivo de inversión

El objetivo de Fondo es invertir en el mercado accionario de los Estados Unidos de América a través de acciones y de mecanismos de inversión colectiva tales como ETFs listados en el Sistema de Cotizaciones (SIC) de la Bolsa Mexicana de Valores (BMV) o listados en el sistema similar al SIC que pertenezca a una bolsa de valores autorizada en México y en Fondos de Inversión nacionales o extranjeros, así como en deuda gubernamental, estatal, municipal, bancario, corporativa, y en depósitos a la vista. Se recomienda al inversionista permanecer en el Fondo por lo menos 3 años para percibir los resultados de la estrategia de inversión.

### Información Relevante

Los Fondos de inversión, no cuentan con asamblea de accionistas, consejo de administración o comisario:

- Las funciones de la asamblea de accionistas, así como las actividades del consejo de administración están encomendadas a Franklin Templeton Asset Management México, S.A. de C.V. Sociedad Operadora de Fondos de Inversión.
- La vigilancia del Fondo de inversión está asignada al contralor normativo de dicha sociedad Operadora de Fondos de Inversión

El principal Riesgo del Fondo es el riesgo de las fluctuaciones adversas en el precio de las acciones de los mercados internacionales, también la volatilidad de los mercados a los que se encuentren referenciados las emisoras de renta variable y los ETFs del SIC, también el inversionista deberá considerar el riesgo cambiario.

**Valor en Riesgo (VaR) de la cartera de inversión respecto de sus activos netos**

**Valor en Riesgo (VaR) de la cartera de inversión respecto de sus activos netos: 3.5% con una probabilidad de 95%**

La pérdida que en un escenario pesimista (1 en 100 veces) puede enfrentar el Fondo en un lapso de un día es de \$20.00 pesos por cada \$1,000.00 invertidos.

(Este dato es solo una estimación y válido únicamente en condiciones normales de mercado, las expectativas de pérdida podrían ser mayores, incluso por el monto total de la inversión realizada).

### Rendimiento y desempeño histórico

Serie : BM1

Índice de Referencia	%
S&P 500 Index	100%

BM1	Último Mes	Últimos 3 Meses	Últimos 12 Meses	2024	2023	2022
Rendimiento bruto	-2.39%	0.02%	45.46%	57.28%	7.94%	-21.30%
Rendimiento neto	-2.56%	-0.53%	42.31%	53.89%	5.56%	-22.92%
Tasa libre de riesgo (cetes 28 días)*	0.79%	2.44%	10.49%	10.73%	11.08%	7.59%
Índice de Referencia	-1.94%	-0.24%	40.98%	51.77%	8.04%	-23.09%

Tabla de Rendimientos Efectivos

El rendimiento neto es después de comisiones y el que obtuvo el inversionista en el periodo.

\* La tasa libre de riesgo es una tasa que no incluye descuentos por comisiones o cualquier otro gasto.

Rendimientos históricos no garantizan rendimientos futuros. 1. Para los Fondos de Inversión de Renta Variable se incluirán rendimientos efectivos

### Régimen y política de Inversión

a) La estrategia de administración del Fondo es: Activa

b) El Fondo invertirá mínimo de 80% y máximo hasta un 100% en Acciones en directo o a través de ETFs, mecanismos de inversión colectiva, de emisores del mercado de los Estados Unidos de América, que se encuentren listados en el SIC o en un sistema similar al SIC que pertenezca a una bolsa de valores autorizada en México y en fondos de inversión, y máximo el 20% en instrumentos de deuda gubernamental, estatal, municipal, corporativa, bancaria, y en reporto; así como depósitos bancarios de dinero a la vista en entidades financieras inclusive del exterior.

c) Algunos criterios para la selección de activos objetos de inversión, tanto nacionales como extranjeros serán: i) valores en el mercado de los Estados Unidos de América, ii) denominados en dólares o pesos, iii) listados en el SIC de la BMV o en un sistema similar al SIC de una bolsa de valores autorizada en México, iv) de liquidez alta.

d) La base que se utilizará como referencia para calcular el rendimiento es el índice S&P 500 Index

e) El Fondo invertirá en activos objetos de inversión emitidos por Fondos o sociedades del mismo consorcio empresarial al que pertenezca la Sociedad Operadora, hasta por un máximo del 100%.

f) El Fondo podrá realizar operaciones de préstamo de valores hasta por el 100%

g) El Fondo no invertirá en derivados, ni en valores estructurados, ni en valores respaldados por activos. El Fondo solo invertirá en certificados bursátiles fiduciarios indizados.

El Fondo tiene servicios de asesoría en inversiones proporcionados por Franklin Advisers Inc. La Operadora siempre mantendrá la discrecionalidad para implementar o no las recomendaciones, y será la única responsable de las decisiones de inversión del fondo.

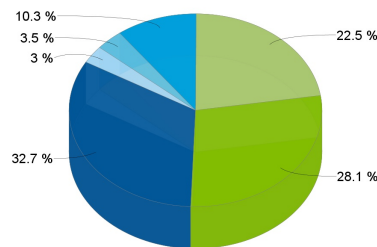
"El valor de un Fondo de Inversión, cualquiera que sea su política de inversión, está sujeta a la fluctuación de los mercados, por lo que el inversionista puede obtener ganancias o pérdidas."

### Composición de la cartera de inversión:

Principales inversiones al : 28 de febrero de 2025

Clave de Pizarra	Emisora	Subyacente	Tipo	Monto	% Part
1	1ISP_USPX_*	USPX	Indices RV	74,981,392	8.26%
		APPLE INC			7.04%
		NVIDIA CORP			5.68%
		MICROSOFT CORP			5.68%
		AMAZON.COM INC			3.88%
		META PLATFORMS INC CLASS A			2.8%
		OTROS			74.92%
2	1ASP_MSFT_*	MSFT	Renta Variable	58,533,318	6.45%
3	1ASP_NVDA_*	NVDA	Renta Variable	57,353,298	6.32%
4	1ASP_AAPL_*	AAPL	Renta Variable	53,190,242	5.86%
5	1ASP_META_*	FACEBOK	Renta Variable	32,203,327	3.55%
6	1ASP_AMZN_*	AMZN	Renta Variable	30,460,437	3.36%
7	1ASP_GOOGL_*	GOOG	Renta Variable	25,004,943	2.76%
8	1ASP_GOOG_*	GOOG	Renta Variable	22,043,541	2.43%
9	1ASP_GS_*	GOLDMAN	Renta Variable	19,259,635	2.12%
10	1ASP_MA_*	MA	Renta Variable	16,757,364	1.85%
Otros				517,789,470	57.07%
Total				907,576,966	100%

### Por Sector de Actividad Económica



■ Industrial ■ Servicios ■ Servicios financieros ■ Comercio  
■ Electricidad, gas y agua ■ Otros

## Comisiones y Remuneraciones por la Prestación de Servicios

### i) Comisiones Pagadas Directamente por el Cliente

Concepto	Serie más representativa			
	BM1		BF2	
	%	\$	%	\$
Incumplimiento del plazo mínimo de permanencia	N/A	N/A	N/A	N/A
Incumplimiento del saldo mínimo de Inversión	N/A	N/A	N/A	N/A
Compra de acciones	N/A	N/A	N/A	N/A
Venta de acciones	N/A	N/A	N/A	N/A
Servicio por asesoría	N/A	N/A	N/A	N/A
Servicio de administración de acciones	N/A	N/A	N/A	N/A
Otras	N/A	N/A	N/A	N/A
Total	N/A	N/A	N/A	N/A

### ii) Comisiones Pagadas por el Fondo de Inversión

Concepto	Serie más representativa			
	BM1		BF2	
	%	\$	%	\$
Administración de activos	0.4485%	\$4.4852	0.3204%	\$3.2038
Administración Activos / sobre desempeño	0.0000%	0.0000	0.0000%	0.0000
Distribución de acciones	1.1534%	\$11.5339	1.0679%	\$10.6793
Valuación de acciones	0.0104%	\$0.1039	0.0104%	\$0.1043
Depósito de Activos Objeto de Inversión	0.0271%	\$0.2708	0.0270%	\$0.2704
Depósito de acciones	0.0000%	0.0000	0.0000%	0.0000
Contabilidad	0.0198%	\$0.1978	0.0198%	\$0.1980
Otras	0.0344%	\$0.3440	0.0344%	\$0.3440
Total	1.6936%	\$16.9357	1.4800%	\$14.7997

\* Monto por cada \$1,000 pesos invertidos

## Información sobre comisiones y remuneraciones

Las comisiones por compra y venta de acciones pueden disminuir el monto total de su inversión. Esto implica que usted recibiría un monto menor después de una operación. Lo anterior, junto con las comisiones pagadas por el Fondo de Inversión, representa una reducción del rendimiento total que recibirá por su inversión en el Fondo de inversión.

Algunos prestadores de servicios pueden establecer acuerdos con el Fondo de Inversión y ofrecerle descuentos por sus servicios. Para conocer de su existencia y el posible beneficio para usted, pregunte con su distribuidor.

El prospecto de información al público inversionista, contiene un mayor detalle de los conflictos de interés a los que pudiera estar sujeto.

## Política para la Compra-Venta de Acciones

Plazo mínimo de permanencia	No existe	Liquidez	Diaria
Recepción de órdenes	Todos los días hábiles de Fondo	Horario	9:00 AM a 13:00 PM
Ejecución de operaciones	Mismo día de la solicitud	Límites de recompra	100% siempre y cuando el porcentaje de recompra no exceda el 50% del activo total del Fondo.
Liquidación de operaciones	24 horas contadas a partir de la ejecución.	Diferencial*	El Fondo no ha aplicado diferencial alguno

\*El Fondo ante condiciones desordenadas de mercado u operaciones inusuales podrá aplicar al precio de valuación de sus acciones, el diferencial que haya determinado previamente, a favor de los inversionistas que permanecen en el Fondo."

## Prestadores de Servicios

Operadora	Franklin Templeton Asset Management México, S.A. de C.V., Sociedad Operadora de Fondos de Inversión
Distribuidora(s)	<a href="https://www.franklintempleton.com.mx/investor/recursos/recursos-para-el-inversionista/distribuidores-autorizados">https://www.franklintempleton.com.mx/investor/recursos/recursos-para-el-inversionista/distribuidores-autorizados</a>
Valuadora	Operadora COVAF, S.A. de C.V. Sociedad Operadora Limitada de Fondos de Inversión
Institución Calificadora de Valores	N/A

## Centro de Atención al Cliente

Contacto	Marco Antonio Garcia Contacto Alejandro Stieglitz Av. Paseo de la Reforma 342, Piso 8, Col. Juárez. A. Cuauhtémoc, Ciudad de Mexico CP 06600.
Número Telefónico	(55) 5002 - 0650
Horario	9:00 - 17:00 hrs.

## Página(s) Electrónica(s)

Operadora	<a href="http://www.franklintempleton.com.mx">www.franklintempleton.com.mx</a>
Distribuidoras	<a href="http://www.franklintempleton.com.mx">www.franklintempleton.com.mx</a>

## Advertencias

El Fondo de Inversión no cuenta con garantía alguna del Gobierno Federal, ni de la sociedad operadora, ni del Grupo Financiero que, en su caso, esta última pertenezca. La inversión en el Fondo de inversión se encuentra respaldada hasta por el monto de su patrimonio.

La inscripción en el Registro Nacional de Valores tendrá efectos declarativos y no convalidan los actos jurídicos que sean nulos de conformidad con las leyes aplicables. "La autorización de los prospectos de información al público inversionista no implica la certificación sobre la bondad de las acciones que emitan o sobre la solvencia, liquidez, calidad crediticia o desempeño futuro de los fondos, ni de los Activos Objeto de Inversión que conforman su cartera".

Ningún intermediario financiero, apoderado para celebrar operaciones con el público, o cualquier persona, está autorizado para proporcionar información o hacer declaración alguna adicional al contenido del presente documento o el prospecto de información al público inversionista, por lo que estas deberán entenderse como no autorizadas por el Fondo de inversión.

Para más información, visite la página electrónica de la sociedad operadora que administra al Fondo de inversión y/o sociedad distribuidora(s), donde podrá consultar el prospecto de información al público inversionista actualizado del Fondo de inversión, así como la información actualizada sobre la cartera de inversiones.

El presente documento y el prospecto de información al público inversionista, son los únicos documentos de venta que reconoce el Fondo de inversión como válidos.

**FRANKLIN U.S. OPPORTUNITIES FUND, S.A. de C.V., Fondo de Inversión de Renta Variable (el "Fondo") administrado por Franklin Templeton Asset Management México, S.A. de C.V. Sociedad Operadora de Fondos de Inversión**

Tipo	Fondo de Inversión de Renta Variable	Clase y Serie Accionaria	Posibles adquirentes	Montos mínimos de inversión (\$)
Categoría	Especializada en Acciones del mercado de los EUA (RVESMEREUA)	<b>BM2</b>	Personas Morales. Se establecerán conforme a criterio establecido en el inciso b), fracción IV del artículo 106 de la CUIFI. El citado criterio deberá evitar tratos inequitativos entre los inversionistas y estar basados en condiciones objetivas. Se establece conforme al criterio del artículo 43 de la CUIFI	No aplica
Clave de pizarra	FT-USA1			
Calificación	No aplica			
Fecha de Autorización	02 de Mayo de 2024			

**Importante:** El Valor de un fondo de inversión, cualquiera que sea su política de inversión, está sujeto a la fluctuación de los mercados, por lo que el inversionista puede obtener ganancias y pérdidas.

### Objetivo de inversión

El objetivo de Fondo es invertir en el mercado accionario de los Estados Unidos de América a través de acciones y de mecanismos de inversión colectiva tales como ETFs listados en el Sistema de Cotizaciones (SIC) de la Bolsa Mexicana de Valores (BMV) o listados en el sistema similar al SIC que pertenezca a una bolsa de valores autorizada en México y en Fondos de Inversión nacionales o extranjeros, así como en deuda gubernamental, estatal, municipal, bancario, corporativa, y en depósitos a la vista. Se recomienda al inversionista permanecer en el Fondo por lo menos 3 años para percibir los resultados de la estrategia de inversión.

### Información Relevante

Los Fondos de inversión, no cuentan con asamblea de accionistas, consejo de administración o comisario:

- Las funciones de la asamblea de accionistas, así como las actividades del consejo de administración están encomendadas a Franklin Templeton Asset Management México, S.A. de C.V. Sociedad Operadora de Fondos de Inversión.
- La vigilancia del Fondo de inversión está asignada al contralor normativo de dicha sociedad Operadora de Fondos de Inversión

El principal Riesgo del Fondo es el riesgo de las fluctuaciones adversas en el precio de las acciones de los mercados internacionales, también la volatilidad de los mercados a los que se encuentren referenciados las emisoras de renta variable y los ETFs del SIC, también el inversionista deberá considerar el riesgo cambiario.

**Valor en Riesgo (VaR) de la cartera de inversión respecto de sus activos netos**

**Valor en Riesgo (VaR) de la cartera de inversión respecto de sus activos netos: 3.5% con una probabilidad de 95%**

La pérdida que en un escenario pesimista (1 en 100 veces) puede enfrentar el Fondo en un lapso de un día es de \$20.00 pesos por cada \$1,000.00 invertidos.

(Este dato es solo una estimación y válido únicamente en condiciones normales de mercado, las expectativas de pérdida podrían ser mayores, incluso por el monto total de la inversión realizada).

### Rendimiento y desempeño histórico

Serie : BM2

Índice de Referencia	%
S&P 500 Index	100%

BM2	Último Mes	Últimos 3 Meses	Últimos 12 Meses	2024	2023	2022
Rendimiento bruto	N/D	N/D	N/D	N/D	N/D	N/D
Rendimiento neto	N/D	N/D	N/D	N/D	N/D	N/D
Tasa libre de riesgo (cetes 28 días)*	N/D	N/D	N/D	N/D	N/D	N/D
Índice de Referencia	N/D	N/D	N/D	N/D	N/D	N/D

Tabla de Rendimientos Efectivos

El rendimiento neto es después de comisiones y el que obtuvo el inversionista en el periodo.

\* La tasa libre de riesgo es una tasa que no incluye descuentos por comisiones o cualquier otro gasto.

Rendimientos históricos no garantizan rendimientos futuros. 1. Para los Fondos de Inversión de Renta Variable se incluirán rendimientos efectivos

### Régimen y política de Inversión

a) La estrategia de administración del Fondo es: Activa

b) El Fondo invertirá mínimo de 80% y máximo hasta un 100% en Acciones en directo o a través de ETFs, mecanismos de inversión colectiva, de emisores del mercado de los Estados Unidos de América, que se encuentren listados en el SIC o en un sistema similar al SIC que pertenezca a una bolsa de valores autorizada en México y en fondos de inversión, y máximo el 20% en instrumentos de deuda gubernamental, estatal, municipal, corporativa, bancaria, y en reporto; así como depósitos bancarios de dinero a la vista en entidades financieras inclusive del exterior.

c) Algunos criterios para la selección de activos objetos de inversión, tanto nacionales como extranjeros serán: i) valores en el mercado de los Estados Unidos de América, ii) denominados en dólares o pesos, iii) listados en el SIC de la BMV o en un sistema similar al SIC de una bolsa de valores autorizada en México, iv) de liquidez alta.

d) La base que se utilizará como referencia para calcular el rendimiento es el índice S&P 500 Index

e) El Fondo invertirá en activos objetos de inversión emitidos por Fondos o sociedades del mismo consorcio empresarial al que pertenezca la Sociedad Operadora, hasta por un máximo del 100%.

f) El Fondo podrá realizar operaciones de préstamo de valores hasta por el 100%

g) El Fondo no invertirá en derivados, ni en valores estructurados, ni en valores respaldados por activos. El Fondo solo invertirá en certificados bursátiles fiduciarios indizados.

El Fondo tiene servicios de asesoría en inversiones proporcionados por Franklin Advisers Inc. La Operadora siempre mantendrá la discrecionalidad para implementar o no las recomendaciones, y será la única responsable de las decisiones de inversión del fondo.

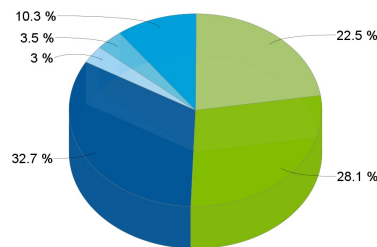
"El valor de un Fondo de Inversión, cualquiera que sea su política de inversión, está sujeta a la fluctuación de los mercados, por lo que el inversionista puede obtener ganancias o pérdidas."

### Composición de la cartera de inversión:

Principales inversiones al : 28 de febrero de 2025

Clave de Pizarra	Emisora	Subyacente	Tipo	Monto	% Part
1	1ISP_USPX_*	USPX	Indices RV	74,981,392	8.26%
		APPLE INC	Renta Variable		7.04%
		NVIDIA CORP			5.68%
		MICROSOFT CORP			5.68%
		AMAZON.COM INC			3.88%
		META PLATFORMS INC CLASS A			2.8%
		OTROS			74.92%
2	1ASP_MSFT_*	MSFT	Renta Variable	58,533,318	6.45%
3	1ASP_NVDA_*	NVDA	Renta Variable	57,353,298	6.32%
4	1ASP_AAPL_*	AAPL	Renta Variable	53,190,242	5.86%
5	1ASP_META_*	FACEBOK	Renta Variable	32,203,327	3.55%
6	1ASP_AMZN_*	AMZN	Renta Variable	30,460,437	3.36%
7	1ASP_GOOGL_*	GOOG	Renta Variable	25,004,943	2.76%
8	1ASP_GOOG_*	GOOG	Renta Variable	22,043,541	2.43%
9	1ASP_GS_*	GOLDMANN	Renta Variable	19,259,635	2.12%
10	1ASP_MA_*	MA	Renta Variable	16,757,364	1.85%
Otros				517,789,470	57.07%
Total				907,576,966	100%

### Por Sector de Actividad Económica



■ Industrial ■ Servicios ■ Servicios financieros ■ Comercio  
■ Electricidad, gas y agua ■ Otros

## Comisiones y Remuneraciones por la Prestación de Servicios

### i) Comisiones Pagadas Directamente por el Cliente

Concepto	Serie más representativa			
	BM2		BF2	
	%	\$	%	\$
Incumplimiento del plazo mínimo de permanencia	N/A	N/A	N/A	N/A
Incumplimiento del saldo mínimo de Inversión	N/A	N/A	N/A	N/A
Compra de acciones	N/A	N/A	N/A	N/A
Venta de acciones	N/A	N/A	N/A	N/A
Servicio por asesoría	N/A	N/A	N/A	N/A
Servicio de administración de acciones	N/A	N/A	N/A	N/A
Otras	N/A	N/A	N/A	N/A
Total	N/A	N/A	N/A	N/A

### ii) Comisiones Pagadas por el Fondo de Inversión

Concepto	Serie más representativa			
	BM2		BF2	
	%	\$	%	\$
Administración de activos	0.0000%	0.0000	0.3204%	\$3.2038
Administración Activos / sobre desempeño	0.0000%	0.0000	0.0000%	0.0000
Distribución de acciones	0.0000%	0.0000	1.0679%	\$10.6793
Valuación de acciones	0.0000%	0.0000	0.0104%	\$0.1043
Depósito de Activos Objeto de Inversión	0.0000%	0.0000	0.0270%	\$0.2704
Depósito de acciones	0.0000%	0.0000	0.0000%	0.0000
Contabilidad	0.0000%	0.0000	0.0198%	\$0.1980
Otras	0.0000%	0.0000	0.0344%	\$0.3440
Total	0.0000%	0.0000	1.4800%	\$14.7997

\* Monto por cada \$1,000 pesos invertidos

## Información sobre comisiones y remuneraciones

Las comisiones por compra y venta de acciones pueden disminuir el monto total de su inversión. Esto implica que usted recibiría un monto menor después de una operación. Lo anterior, junto con las comisiones pagadas por el Fondo de Inversión, representa una reducción del rendimiento total que recibirá por su inversión en el Fondo de inversión.

Algunos prestadores de servicios pueden establecer acuerdos con el Fondo de Inversión y ofrecerle descuentos por sus servicios. Para conocer de su existencia y el posible beneficio para usted, pregunte con su distribuidor.

El prospecto de información al público inversionista, contiene un mayor detalle de los conflictos de interés a los que pudiera estar sujeto.

## Política para la Compra-Venta de Acciones

Plazo mínimo de permanencia	No existe	Liquidez	Diaria
Recepción de órdenes	Todos los días hábiles de Fondo	Horario	9:00 AM a 13:00 PM
Ejecución de operaciones	Mismo día de la solicitud	Límites de recompra	100% siempre y cuando el porcentaje de recompra no exceda el 50% del activo total del Fondo.
Liquidación de operaciones	24 horas contadas a partir de la ejecución.	Diferencial*	El Fondo no ha aplicado diferencial alguno

\*El Fondo ante condiciones desordenadas de mercado u operaciones inusuales podrá aplicar al precio de valuación de sus acciones, el diferencial que haya determinado previamente, a favor de los inversionistas que permanecen en el Fondo."

## Prestadores de Servicios

Operadora	Franklin Templeton Asset Management México, S.A. de C.V., Sociedad Operadora de Fondos de Inversión
Distribuidora(s)	<a href="https://www.franklintempleton.com.mx/investor/recursos/recursos-para-el-inversionista/distribuidores-autorizados">https://www.franklintempleton.com.mx/investor/recursos/recursos-para-el-inversionista/distribuidores-autorizados</a>
Valuadora	Operadora COVAF, S.A. de C.V. Sociedad Operadora Limitada de Fondos de Inversión
Institución Calificadora de Valores	N/A

## Centro de Atención al Cliente

Contacto	Marco Antonio Garcia Contacto Alejandro Stieglitz Av. Paseo de la Reforma 342, Piso 8, Col. Juárez. A. Cuauhtémoc, Ciudad de Mexico CP 06600.
Número Telefónico	(55) 5002 - 0650
Horario	9:00 - 17:00 hrs.

## Página(s) Electrónica(s)

Operadora	<a href="http://www.franklintempleton.com.mx">www.franklintempleton.com.mx</a>
Distribuidoras	<a href="http://www.franklintempleton.com.mx">www.franklintempleton.com.mx</a>

## Advertencias

El Fondo de Inversión no cuenta con garantía alguna del Gobierno Federal, ni de la sociedad operadora, ni del Grupo Financiero que, en su caso, esta última pertenezca. La inversión en el Fondo de inversión se encuentra respaldada hasta por el monto de su patrimonio.

La inscripción en el Registro Nacional de Valores tendrá efectos declarativos y no convalidan los actos jurídicos que sean nulos de conformidad con las leyes aplicables. "La autorización de los prospectos de información al público inversionista no implica la certificación sobre la bondad de las acciones que emitan o sobre la solvencia, liquidez, calidad crediticia o desempeño futuro de los fondos, ni de los Activos Objeto de Inversión que conforman su cartera".

Ningún intermediario financiero, apoderado para celebrar operaciones con el público, o cualquier persona, está autorizado para proporcionar información o hacer declaración alguna adicional al contenido del presente documento o el prospecto de información al público inversionista, por lo que estas deberán entenderse como no autorizadas por el Fondo de inversión.

Para más información, visite la página electrónica de la sociedad operadora que administra al Fondo de inversión y/o sociedad distribuidora(s), donde podrá consultar el prospecto de información al público inversionista actualizado del Fondo de inversión, así como la información actualizada sobre la cartera de inversiones.

El presente documento y el prospecto de información al público inversionista, son los únicos documentos de venta que reconoce el Fondo de inversión como válidos.